

# Informações Gerenciais do Estado do Espírito Santo



MÊS: SETEMBRO 2017

**GOVERNO DO ESTADO DO ESPÍRITO SANTO  
SECRETARIA DE ESTADO DE GESTÃO E RECURSOS HUMANOS  
SUBSECRETARIA DE ESTADO DE ADMINISTRAÇÃO DE PESSOAL  
NÚCLEO DE ESTATÍSTICA DE RECURSOS HUMANOS**

**Governador do Estado do Espírito Santo:**  
Paulo César Hartung Gomes

**Secretário de Estado de Gestão e Recursos Humanos:**  
Dayse Maria Oslegher Lemos

**Subsecretário de Estado de Administração de Pessoal:**  
Sandra Helena Bellon Módolo

**Núcleo de Estatística de Recursos Humanos:**  
Marlene Vieira – Chefe de Núcleo de Estatística de Recursos Humanos  
Claire Andrea Lyra – Assessor Especial  
Jonathan Pereira Rocha - Estagiário  
Simone Pereira Nunes – Analista do Executivo  
Zaloar Gomes Pinto – Analista do Executivo

# SUMÁRIO

Demonstrativo do Quadro de Servidores Ativos e Inativos _____	5
Distribuição dos Servidores Efetivos e Comissionados do Poder Executivo e Respektivas Despesas _____	6
Demonstrativo do Quantitativo de Servidores Ativos do Poder Executivo e Aposentados e Pensionistas do RPPS _____	7
Demonstrativo dos Valores das Folhas de Pagamento - Ativos do Poder Executivo e Aposentados e Pensionistas do RPPS _____	8
Valores da Folha de Pagamento _____	9
Comparativo da Evolução do Quantitativo de Servidores _____	10
Comparativo da Evolução da Folha de Pagamento _____	11
Quantitativo de Servidores do Poder Executivo Estadual – Administração Direta _____	12
Quantitativo de Servidores do Poder Executivo Estadual – Autarquias _____	13
Quantitativo de Segurados do Regime Próprio de Previdência Social – RPPS _____	14
Despesas com Servidores do Poder Executivo Estadual – Administração Direta _____	15
Despesas com Servidores do Poder Executivo Estadual – Autarquias _____	16
Despesas Pagamento Aposentadorias e Pensões do Regime Próprio de Previdência Social – RPPS _	17
Demonstrativo da Evolução de Cargos de Designação Temporária _____	18
Demonstrativo dos Gastos com Escala Especial _____	20
Demonstrativo do Custo do Auxílio Alimentação Pago na Folha de Pagamento _____	21
Demonstrativo do Quantitativo e dos Gastos com Estagiários _____	22
Distribuição do Quantitativo e das Despesas de Pessoal por Área _____	24
Demonstrativo da Contribuição Previdenciária ao RPPS _____	25
Demonstrativo da Contribuição Instituto Nacional do Seguro Social - INSS _____	26

## APRESENTAÇÃO

Com a finalidade de dar publicidade aos seus atos de modo a permitir, dentre outros, planejamento, transparência e estudos sobre servidores públicos, a Secretaria de Estado de Gestão e Recursos Humanos, organiza e sistematiza, mensalmente, sob a denominação de relatório gerencial, informações pormenorizadas sobre quantitativos e gastos com pessoal. O relatório contempla dados do Poder Executivo Estadual, relativos aos servidores ativos e aos beneficiários do Regime Próprio de Previdência Social, no qual estão inseridos os aposentados e os pensionistas.

Os dados apresentados neste relatório são obtidos das folhas de pagamento processadas pelo sistema SIARHES. Assim, pode haver divergências em relação ao quantitativo de servidores, pois aqueles afastados em licença sem vencimentos ou cedidos sem ônus para o Poder Executivo, não estão contemplados.

Nos quadros de informações sobre servidores ativos e contribuições previdenciárias, na parte referente às despesas de pessoal, constam os dados dos servidores estatutários e dos celetistas, e dados do complemento previdenciário (APORTE). Esse complemento expressa o dispêndio do Governo para completar as despesas com o pagamento dos aposentados e pensionistas do Regime Próprio de Previdência. É obtido após apurada a arrecadação previdenciária do Fundo Financeiro, constituída pelas parcelas, de contribuição do servidor e de responsabilidade do Estado (encargo patronal), acrescida da taxa de administração do IPAJM, instituída pela L.C. nº 485/09 e deduzidos eventuais créditos obtidos com compensações previdenciárias e outros.

As informações do relatório têm característica pontual e demonstram a composição da folha de pagamento quanto: às diversas categorias que a compõem e a vinculação ao regime previdenciário; o tipo de vínculo dos servidores para com o poder público – permanente ou transitório; a sua especificidade – civil ou militar; dentre outros. Em algumas das informações, são apresentados demonstrativos de seu comportamento ao longo dos últimos doze meses.

Os dados são coletados a partir das folhas de pagamento e expressam, nos quantitativos, o número de vínculos públicos e não o número de servidores, pois, há casos de acumulação legal. Assim, um mesmo servidor, detentor de dois cargos legalmente acumuláveis, é computado como dois vínculos. Quanto às despesas, nelas estão englobados, além das remunerações mensais regulares, pagamentos de: 13º vencimento, ocorridos no mês; abono férias e diferenças atrasadas, tanto de vantagens pessoais quanto de promoções, reestruturação de cargos e carreiras, criação de novas carreiras e aumento do quadro de vagas de servidores efetivos.

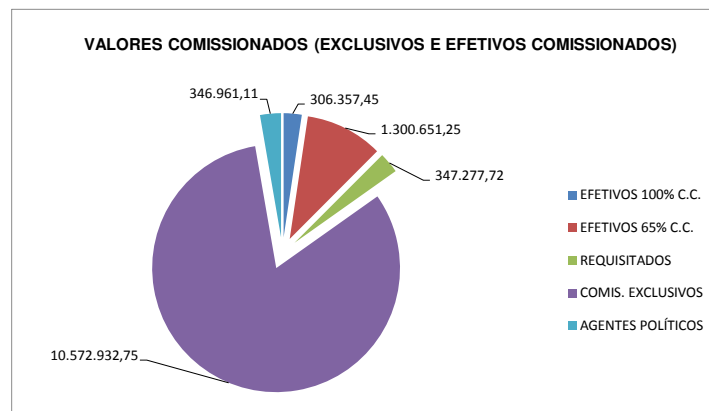
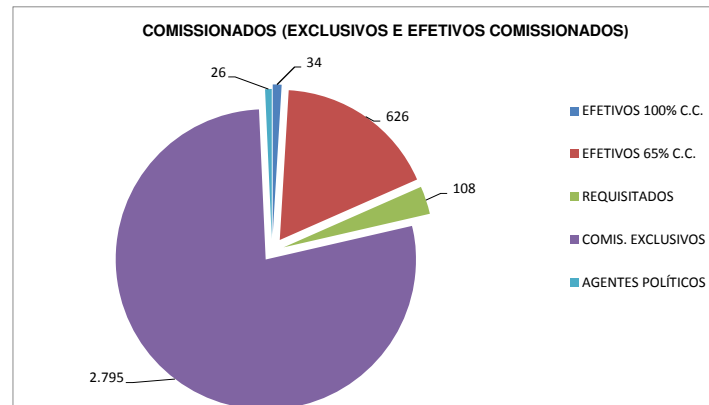
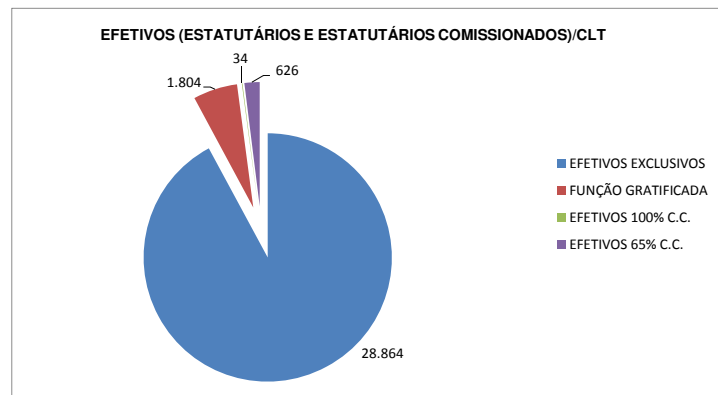
As oscilações regularmente verificadas, ora para mais ora para menos, decorrem, no caso dos quantitativos, das variações: no desligamento e no ingresso de novos servidores efetivos; nas contratações e desligamentos de servidores temporários e das aposentadorias; e, na questão das despesas, decorrem dos pagamentos variáveis, citados no parágrafo anterior além daqueles procedentes das variações nos quantitativos de servidores, mencionados.

Em setembro/2017, no dispêndio com pessoal, ocorreu uma redução em comparação a agosto/2017, onde o principal motivo, foi a redução no pagamento de retroativos da Administração Direta. Estão incluídos no total, os valores da folha nº 25 relativa aos professores do Projeto Escola Viva, pagos com Recurso Federal através do Banco do Brasil.

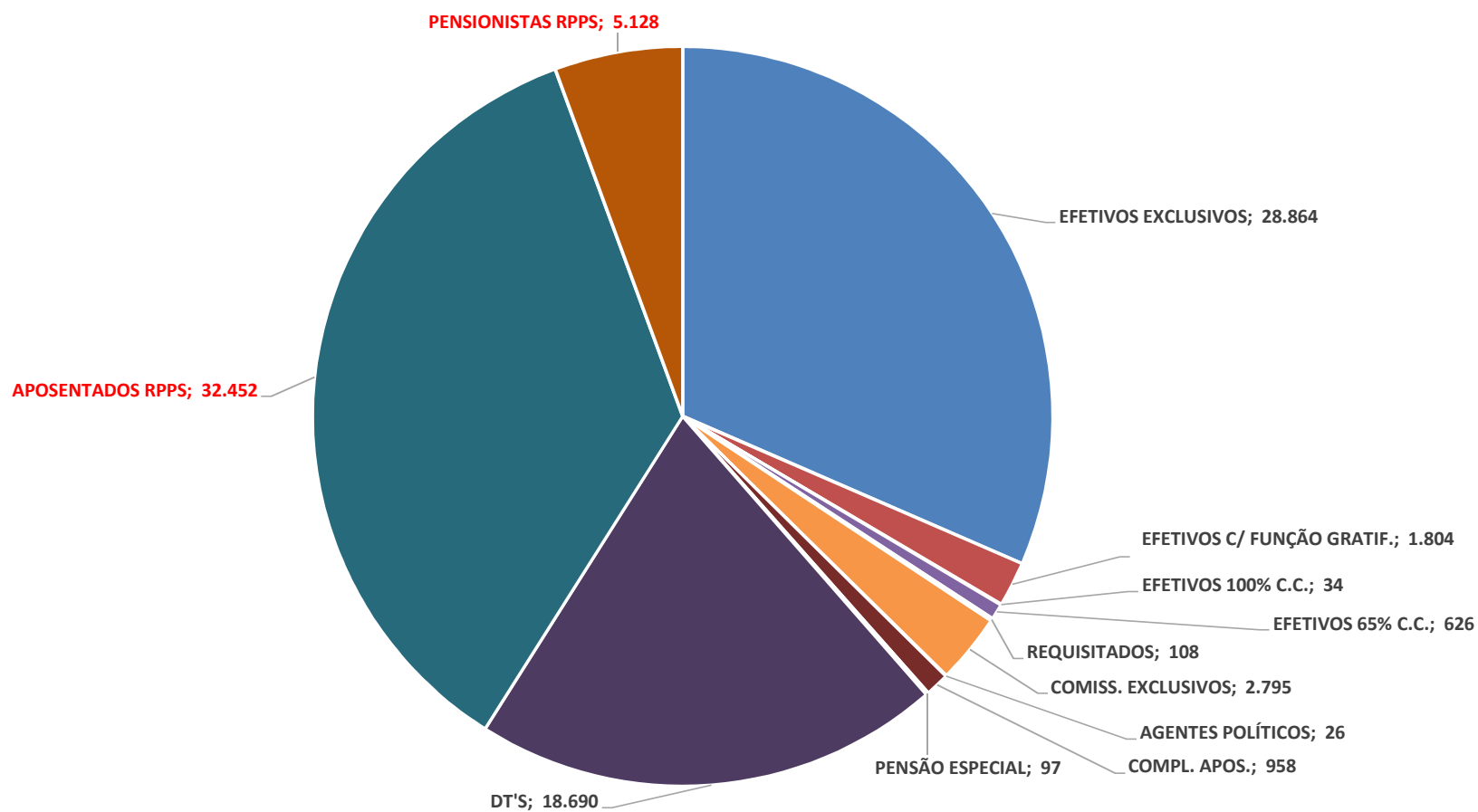
**Permanecem registrados no Poder Executivo os dados de Pessoal da Defensoria Pública (nº de servidores e valores de folha).**

QUADRO INFORMAÇÕES SOBRE QUANTITATIVO E PAGAMENTO DE SERVIDORES ATIVOS, APOSENTADOS E DE PENSIONISTAS DO PODER EXECUTIVO			
			SETEMBRO/17
INFORMAÇÕES SERVIDORES ATIVOS, CONTRIBUIÇÕES PREVIDENCIÁRIAS E APORTE	ESTATUTARIOS EFETIVOS EXCLUSIVOS E CLT	30.668	202.377.265,34
	EFETIVOS COMISSIONADOS (65% E 100% COMIS.)	660	1.607.008,70
	COMISSIONADOS (EXCLUSIVOS/REQUISITADOS)	2.929	11.267.171,58
	DTs	18.690	52.177.813,07
	PENSÕES ESPECIAIS	97	440.035,26
	COMP. APOSENTADORIA	958	5.082.348,16
	CONTRIBUIÇÃO COMPL. FUNPES (APORTE)		151.197.947,35
	TOTAL (I)	54.002	424.149.589,46
INFORMAÇÕES DESPESAS DE CUSTEIO PAGAS EM FOLHA	ESTAGIÁRIOS/MÉDICOS RESIDENTES	2.835	1.759.048,08
	AUXÍLIO ALIMENTAÇÃO	52.179	10.781.081,14
	OUTROS CUSTEIOS	-	2.851.554,26
	TOTAL		15.391.683,48
INFORMAÇÕES FOLHAS PAGAMENTO APOSENTADOS E PENSIONISTAS DO RPPS	APOSENTADOS	32.452	154.006.452,25
	PENSIONISTAS	5.128	29.082.956,99
	TOTAL	37.580	183.089.409,24

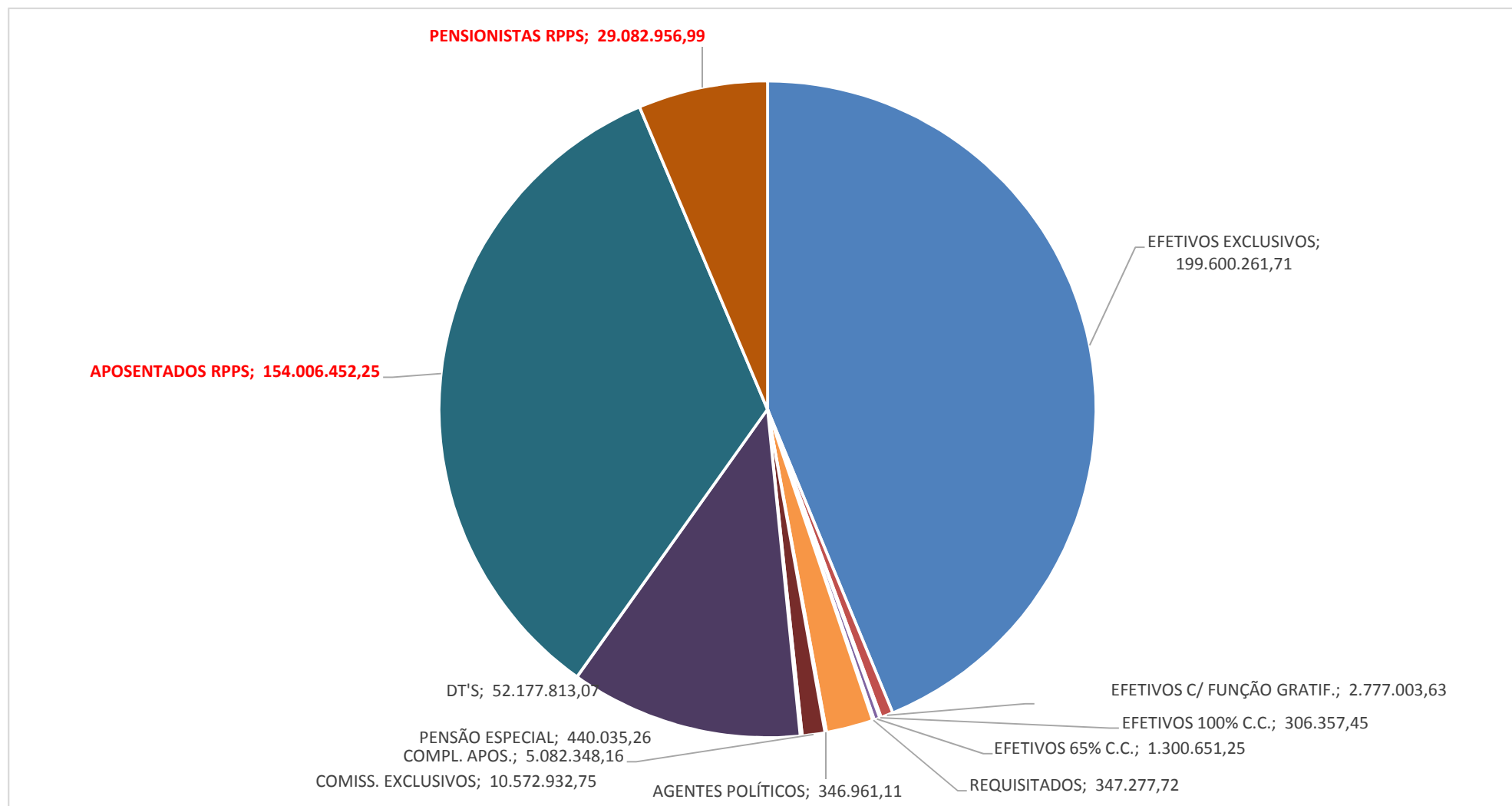
# **DISTRIBUIÇÃO DOS SERVIDORES EFETIVOS E COMISSIONADOS DO PODER EXECUTIVO E RESPECTIVAS DESPESAS SETEMBRO/2017**



**DEMONSTRATIVO DO QUANTITATIVO DE SERVIDORES ATIVOS DO PODER EXECUTIVO E  
APOSENTADOS E PENSIONISTAS DO RPPS  
SETEMBRO/2017**



**DEMONSTRATIVO DOS VALORES DAS FOLHAS DE PAGAMENTO - ATIVOS DO PODER EXECUTIVO E  
APOSENTADOS E PENSIONISTAS DO RPPS  
SETEMBRO/2017**





## DESPESAS COM PESSOAL SETEMBRO 2017

### PODER EXECUTIVO - ADM. DIRETA E AUTARQUIAS - ATIVOS E INATIVOS

	VALOR DA FOLHA	PERCENTUAL
Ativos	267.429.258,69	63,05
Complementação Aposentadoria - CLT (1)	5.082.348,16	1,20
Pensões Especiais	440.035,26	0,10
Contribuição Complementar ao FUNPES	151.197.947,35	35,65
<b>TOTAL</b>	<b>424.149.589,46</b>	<b>100,00</b>

Fonte: Relatórios SIARHES - Administração Direta e Autarquias.

Nota:

(1) - Compreende complementações concedidas pelas Leis nºs 4.511/91, 4.565/91 e 5.567/98.

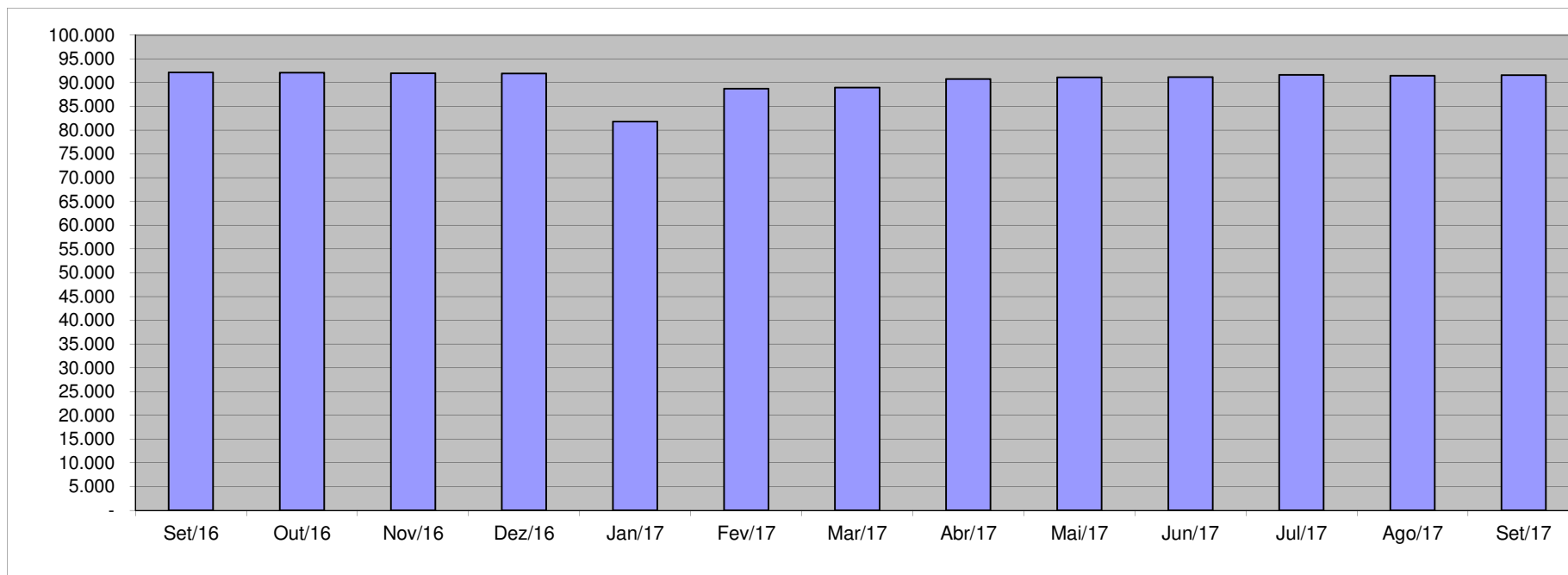
### PAGAMENTO DOS BENEFICIÁRIOS DO REGIME PRÓPRIO DE PREVIDÊNCIA SOCIAL - RPPS

	VALOR DA FOLHA	PERCENTUAL
Aposentados	154.006.452,25	84,12
Pensionistas	29.082.956,99	15,88
<b>TOTAL</b>	<b>183.089.409,24</b>	<b>100,00</b>

Fonte: Relatórios SIARHES - Administração Direta e Autarquias.

### QUANTITATIVO SERVIDORES - ATIVOS DO PODER EXECUTIVO E APOSENTADOS E PENSIONISTAS DO RPPS

Set/16	Out/16	Nov/16	Dez/16	Jan/17	Fev/17	Mar/17	Abr/17	Mai/17	Jun/17	Jul/17	Ago/17	Set/17
92.160	92.083	91.963	91.930	81.816	88.699	88.921	90.766	91.068	91.124	91.606	91.459	91.582

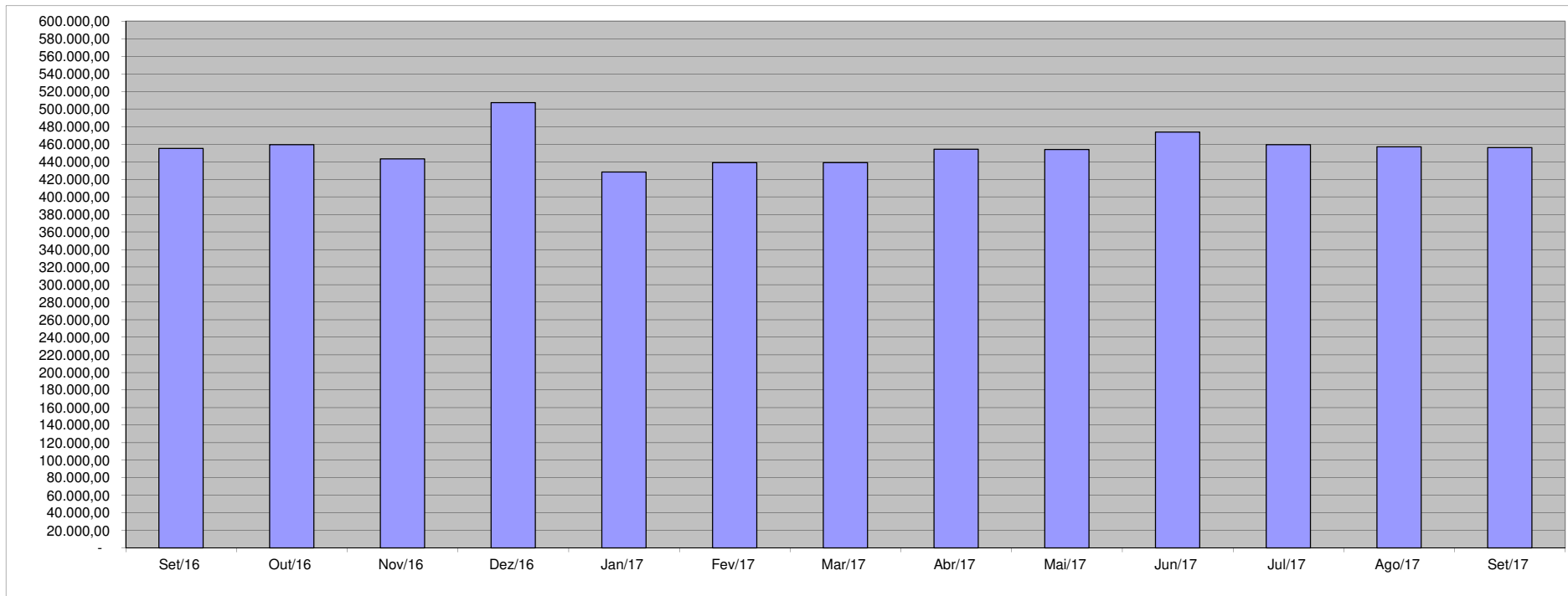


Fonte: Relatórios SIARHES - Administração Direta e Autarquias.

**VALOR DAS FOLHAS DE PAGAMENTO - ATIVOS DO PODER EXECUTIVO E  
APOSENTADOS E PENSIONISTAS DO RPPS (1)**

<b>Set/16</b>	<b>Out/16</b>	<b>Nov/16</b>	<b>Dez/16</b>	<b>Jan/17</b>	<b>Fev/17</b>	<b>Mar/17</b>	<b>Abr/17</b>	<b>Mai/17</b>	<b>Jun/17</b>	<b>Jul/17</b>	<b>Ago/17</b>	<b>Set/17</b>
455.137,92	459.534,34	443.315,11	507.275,78	428.413,79	438.876,50	439.011,30	454.270,85	453.928,89	473.623,12	459.503,45	456.954,51	456.041,05

Em R\$1.000,00



Fonte: Relatórios SIARHES - Administração Direta e Autarquias.

Nota:

(1) - O valor das folhas de pagamento refere-se ao somatório das folhas dos servidores ativos e dos aposentados e pensionistas e não, às despesas com o pagamento dos servidores, visto que, no pagamento da folha dos aposentados deduz-se a parcela previdenciária dos servidores vinculados ao regime próprio de previdência - fundo financeiro, além de eventuais devoluções de taxa de administração do IPAJM e compensações previdenciárias.

**QUANTITATIVO DE SERVIDORES ATIVOS DO PODER EXECUTIVO ESTADUAL - ADM. DIRETA**  
**SETEMBRO/2017**

	ÓRGÃOS	EFETIVOS/CLT			OCUPANTES DE CARGOS COMISSIONADOS						COMPL. APOS.(1)	DT'S	TOTAL
		EFETIVOS EXCLUSIVOS	FUNÇÃO GRATIFICADA	SUBTOTAL	EFETIVOS 100% C.C.	EFETIVOS 65% C.C.	REQUISITADOS	EXCLUSIVOS	AGENTES POLÍTICOS	SUBTOTAL	CLT		
ADMINISTRAÇÃO DIRETA	SECONT	50	28	78	1	6	3	32	1	43	-	-	121
	APE	2	-	2	-	-	-	20	-	20	-	-	22
	CASA CIVIL	1	-	1	-	-	-	37	1	38	-	-	39
	CASA MILITAR	-	23	23	-	1	-	12	-	13	-	-	36
	CBMES	1.102	88	1.190	-	-	1	2	-	3	-	12	1.205
	SECTI	5	3	8	-	4	1	14	1	20	-	245	273
	DEFENSORIA PÚBLICA	162	-	162	-	10	1	24	1	36	-	-	198
	PGE	102	16	118	-	4	1	110	1	116	-	2	236
	POLÍCIA CIVIL	2.037	207	2.244	-	1	-	-	-	1	14	-	2.259
	POL. MILITAR	8.617	282	8.899	-	1	-	-	-	1	-	-	8.900
	POL. MILITAR-HPM	451	6	457	-	1	-	-	-	1	-	-	458
	SEAG	-	10	10	-	3	2	42	1	48	-	16	74
	SEAMA	2	3	5	-	-	1	12	1	14	-	8	27
	SECULT	76	3	79	-	11	-	54	1	66	-	52	197
	SECOM	6	-	6	-	1	-	30	1	32	-	-	38
	SEDES	1	-	1	1	4	1	45	1	52	-	-	53
	SETUR	10	-	10	-	2	3	15	1	21	-	1	32
	SETOP	1	-	1	-	2	3	27	1	33	-	-	34
	SEDU	6.573	445	7.018	-	46	2	126	1	175	37	12.478	19.708
	SEDURB	13	-	13	-	1	1	48	1	51	-	9	73
	SEFAZ	288	25	313	1	117	20	88	1	227	-	2	542
	SEG	4	-	4	2	5	7	111	2	127	-	2	133
	SEJUS	1.648	195	1.843	1	129	2	485	1	618	-	1.298	3.759
	SEP	13	5	18	-	4	1	34	1	40	-	1	59
	SEGER	54	26	80	6	8	4	91	1	110	64	33	287
	SEGER - Pensões Especiais (2)(3)	97	-	97	-	-	-	-	-	-	-	-	97
	SEGER - Prev. Complementar	-	-	-	-	-	-	-	-	-	54	-	54
	SESA	5.383	23	5.406	11	95	10	288	1	405	67	3.029	8.907
	SESP	5	18	23	2	15	1	61	1	80	-	-	103
	SESPORT	12	-	12	-	1	-	22	1	24	-	1	37
	SETADES	22	-	22	-	2	8	64	1	75	-	5	102
	SEDH	3	1	4	-	2	1	32	1	36	-	2	42
	VICE GOVERNADORIA	5	-	5	-	1	-	38	1	40	-	1	46
	<b>Sub-Total</b>	<b>26.745</b>	<b>1.407</b>	<b>28.152</b>	<b>25</b>	<b>477</b>	<b>74</b>	<b>1.964</b>	<b>26</b>	<b>2.566</b>	<b>236</b>	<b>17.197</b>	<b>48.151</b>

Fonte: Relatórios SIARHES - Administração Direta e Autarquias.

Notas:

(1) - O quantitativo refere-se exclusivamente àqueles servidores/pensionistas que receberam complementação nesta competência e não aos que têm o direito. Por essa razão, na hipótese de ocorrer alteração na remuneração dos servidores ativos, poderá haver alteração nestes quantitativos.

(2) - Refere-se aos Pensionistas - Pensão Especial a cargo da SEGER.

(3) - Essa redução deu-se, como consequência da mudança nos critérios de registros das pensões especiais (custeio), concedidas por decisão judicial pelo Estado, a cidadãos não pertencentes ao quadro de servidores públicos que sofreram algum dano decorrentes de ações de servidores. (Ex: atropelamentos, assassinatos em presídios....). Essas despesas - pensões especiais - passaram à condição de gastos de custeio.

**QUANTITATIVO DE SERVIDORES ATIVOS DO PODER EXECUTIVO ESTADUAL - ADM. INDIRETA - AUTARQUIAS**  
**SETEMBRO/2017**

	ÓRGÃOS	EFETIVOS/CLT			OCUPANTES DE CARGOS COMISSIONADOS						COMPL. APOS.(1)	DT'S	TOTAL
		EFETIVOS EXCLUSIVOS	FUNÇÃO GRATIFICADA	SUBTOTAL	EFETIVOS 100% C.C.	EFETIVOS 65% C.C.	REQUISITADOS	EXCLUSIVOS	AGENTES POLÍTICOS	SUBTOTAL	CLT		
<b>AUTARQUIAS</b>	ADERES	-	-	-	-	-	1	24	-	25	-	-	25
	AGERH	26	-	26	-	5	3	13	-	21	-	-	47
	DER/ES	118	41	159	-	6	1	20	-	27	532	-	718
	FAMES	22	10	32	-	1	1	27	-	29	4	59	124
	FAPES	-	-	-	1	-	3	34	-	38	-	-	38
	ESESP	-	-	-	1	-	3	11	-	15	-	-	15
	IASES	255	33	288	1	50	4	70	-	125	12	1.266	1.691
	IEMA	161	54	215	-	4	1	29	-	34	-	53	302
	IJSN	40	18	58	-	4	2	26	-	32	10	-	100
	IDAF	400	65	465	-	4	2	2	-	8	5	71	549
	INCAPER	491	112	603	-	-	1	6	-	7	99	-	709
	IOPES	25	24	49	-	1	1	28	-	30	-	25	104
	PROCON	-	-	-	2	-	1	40	-	43	-	-	43
	RTV-ES	40	16	56	-	-	-	33	-	33	6	-	95
	ARSP (2)	16	-	16	-	3	2	8	-	13	-	-	29
	DETRAN (2)	229	7	236	2	19	3	357	-	381	2	19	638
	DIO (2)	31	6	37	-	1	-	26	-	27	52	-	116
	IPAJM (2)	84	9	93	1	15	2	23	-	41	-	-	134
	JUCEES (2)	36	-	36	1	4	-	28	-	33	-	-	69
	IPEM (2)	55	-	55	-	1	1	19	-	21	-	-	76
	PRODEST	187	2	189	-	31	2	7	-	40	-	-	229
	<b>Sub-Total</b>	<b>2.216</b>	<b>397</b>	<b>2.613</b>	<b>9</b>	<b>149</b>	<b>34</b>	<b>831</b>	<b>-</b>	<b>1.023</b>	<b>722</b>	<b>1.493</b>	<b>5.851</b>

<b>TOTAL DA DIRETA</b>	<b>26.745</b>	<b>1.407</b>	<b>28.152</b>	<b>25</b>	<b>477</b>	<b>74</b>	<b>1.964</b>	<b>26</b>	<b>2.566</b>	<b>236</b>	<b>17.197</b>	<b>48.151</b>
<b>TOTAL DA INDIRETA</b>	<b>2.216</b>	<b>397</b>	<b>2.613</b>	<b>9</b>	<b>149</b>	<b>34</b>	<b>831</b>	<b>-</b>	<b>1.023</b>	<b>722</b>	<b>1.493</b>	<b>5.851</b>
<b>TOTAL GERAL</b>	<b>28.961</b>	<b>1.804</b>	<b>30.765</b>	<b>34</b>	<b>626</b>	<b>108</b>	<b>2.795</b>	<b>26</b>	<b>3.589</b>	<b>958</b>	<b>18.690</b>	<b>54.002</b>

<b>ESTAGIÁRIOS</b>												<b>2.835</b>
--------------------	--	--	--	--	--	--	--	--	--	--	--	--------------

Fonte: Relatórios SIARHES - Administração Direta e Autarquias.

Notas:

(1) - O quantitativo refere-se exclusivamente àqueles servidores/pensionistas que receberam complementação nesta competência e não aos que têm o direito. Por essa razão, na hipótese de ocorrer alteração na remuneração dos servidores ativos, poderá haver alteração nestes quantitativos.

(2) - Órgãos sem recursos do Tesouro para pagar pessoal.

**QUANTITATIVO DE SEGURADOS PAGOS, PELO REGIME PRÓPRIO DE PREVIDÊNCIA SOCIAL - RPPS - PODER EXECUTIVO  
SETEMBRO/2017**

	ÓRGÃOS	APOSENTADOS	PENSÕES	TOTAL GERAL
<b>ADMINISTRAÇÃO DIRETA</b>	SECONT	13	2	15
	APE	12	-	12
	CASA CIVIL	49	5	54
	CASA MILITAR	10	7	17
	CBMES	269	40	309
	SECTI	5	1	6
	DEFENSORIA PÚBLICA	84	15	99
	PGE	49	14	63
	POLÍCIA CIVIL	1.285	447	1.732
	POL. MILITAR	4.696	1.798	6.494
	POL. MILITAR -HPM	17	2	19
	SEAG	88	40	128
	SEAMA	1	-	1
	SECULT	74	14	88
	SECOM	8	1	9
	SEDES	3	-	3
	SETUR	4	1	5
	SETOP	15	2	17
	SEDU	19.664	1.249	20.913
	SEDURB	2	-	2
	SEFAZ	775	527	1.302
	SEG	21	6	27
	SEJUS	249	42	291
	SEP	5	8	13
	SEGER	201	214	415
	SESA	3.406	460	3.866
	SESP	23	54	77
	SESPORT	9	-	9
	SETADES	58	5	63
	SEDH	-	-	-
	VICE GOVERNADORIA	5	-	5
	<b>Total</b>	<b>31.100</b>	<b>4.954</b>	<b>36.054</b>

	ÓRGÃOS	APOSENTADOS	PENSÕES	TOTAL GERAL
<b>AUTARQUIAS</b>	ADERES	-	-	-
	AGERH	-	-	-
	DER/ES	194	32	226
	FAMES	18	4	22
	FAPES	-	-	-
	ESESP	-	-	-
	IASES	150	18	168
	IEMA	6	3	9
	IJSN	102	8	110
	IDAF	135	20	155
	INCAPER	352	33	385
	IOPES	-	-	-
	PROCON	-	-	-
	RTV-ES	75	18	93
	ARSP	-	-	-
	DETRAN	165	16	181
	DIO	43	10	53
	IPAJM	81	9	90
	JUCEES	30	2	32
	IPEM	1	1	2
	PRODEST	-	-	-
	<b>Total</b>	<b>1.352</b>	<b>174</b>	<b>1.526</b>

**TOTAL SERVIDORES: APOSENTADOS EFETIVOS E PENSÕES**

**37.580**

Fonte: Relatórios SIARHES - Administração Direta e Autarquias.

**DESPESAS COM PAGAMENTO DE SERVIDORES DO PODER EXECUTIVO ESTADUAL - ADM. DIRETA**  
**ATIVOS, APOSENTADOS E PENSIONISTAS**  
**SETEMBRO/2017**

Em: R\$ 1,00

	ÓRGÃOS	EFETIVOS/CLT			OCUPANTES DE CARGOS COMISSONADOS					COMPL. APOS.(2)	DT'S (1)	TOTAL ATIVOS	CONTRIB. COMPL. FUNPES (4) (5)	DESPESA TOTAL
		EFETIVOS EXCLUSIVOS (1)	FUNÇÃO GRATIFICADA	SUBTOTAL	EFETIVOS 100% C.C. (2)	EFETIVOS 65% C.C. (2)	REQUISITADOS (2)	EXCLUSIVOS (1)	AGENTES POLÍTICOS (3)					
ADMINISTRAÇÃO DIRETA	SECONT	1.218.291,74	76.161,82	1.294.453,56	6.168,78	27.350,00	8.887,33	97.742,13	10.052,90	150.201,14	-	1.444.654,70	-	1.444.654,70
	APE	10.220,62	-	10.220,62	-	-	-	55.635,67	-	55.635,67	-	65.856,29	-	65.856,29
	CASA CIVIL	15.812,50	-	15.812,50	-	-	-	177.856,76	10.052,90	187.909,66	-	203.722,16	-	203.722,16
	CASA MILITAR	381.352,57	27.410,34	408.762,91	-	1.777,47	-	60.750,85	-	62.528,32	-	471.291,23	-	471.291,23
	CBMES	8.925.134,48	118.343,82	9.043.478,30	-	-	1.777,47	10.120,94	-	11.898,41	-	9.081.595,37	1.665.348,32	10.746.943,69
	SECTI	94.702,77	8.135,43	102.838,20	-	8.887,34	1.777,47	69.492,26	15.021,63	95.178,70	-	959.658,52	-	959.658,52
	DEFENSORIA PÚBLICA	3.395.300,96	-	3.395.300,96	-	19.478,01	3.554,93	58.335,44	10.052,90	91.421,28	-	3.486.722,24	-	3.486.722,24
	PGE	3.317.225,01	56.878,88	3.374.103,89	-	15.775,00	912,71	301.944,77	14.629,89	333.262,37	-	3.711.666,74	-	3.711.666,74
	POLÍCIA CIVIL	24.816.512,50	173.109,78	24.989.622,28	-	1.777,47	-	-	-	1.777,47	50.265,17	25.041.664,92	12.123.436,27	37.165.101,19
	POL. MILITAR	54.234.540,28	385.173,78	54.619.714,06	-	2.158,69	-	-	-	2.158,69	-	54.621.872,75	36.651.860,18	91.273.732,93
	POL. MILITAR -HPM	4.005.613,56	9.046,81	4.014.660,37	-	1.777,47	-	-	-	1.777,47	-	4.016.437,84	-	4.016.437,84
	SEAG	128.083,48	8.633,07	136.716,55	-	7.554,24	15.209,87	165.540,04	15.466,00	203.770,15	-	394.568,68	-	394.568,68
	SEAMA	44.258,32	4.703,20	48.961,52	-	-	1.777,47	73.816,16	10.052,90	85.646,53	-	152.024,94	-	152.024,94
	SECULT	504.196,14	1.681,74	505.877,88	-	22.749,29	-	208.656,81	15.466,00	246.872,10	-	186.642,62	-	939.392,60
	SECOM	49.492,55	-	49.492,55	-	5.776,76	-	145.251,75	15.466,00	166.494,51	-	215.987,06	-	215.987,06
	SEDES	43.502,72	-	43.502,72	10.403,87	8.887,34	3.554,93	232.437,00	10.052,90	265.336,04	-	308.838,76	-	308.838,76
	SETUR	88.303,51	-	88.303,51	-	3.554,94	10.664,79	84.995,13	15.466,00	114.680,86	-	205.134,61	-	205.134,61
	SETOP	23.622,65	-	23.622,65	-	8.176,34	10.220,43	142.757,82	15.466,00	176.620,59	-	200.243,24	-	200.243,24
	SEDU	27.437.664,22	1.184.932,85	28.622.597,07	-	111.679,24	3.186,18	455.584,11	15.466,00	585.915,53	40.872,28	58.473.043,20	60.815.311,55	119.288.354,75
	SEDURB	93.270,74	-	93.270,74	-	1.777,47	3.554,93	274.183,09	15.466,00	294.981,49	-	423.842,55	-	423.842,55
	SEFAZ	8.927.001,84	30.915,13	8.957.916,97	4.689,79	153.715,69	20.557,96	326.108,50	15.466,00	520.537,94	-	9.482.755,39	-	9.482.755,39
	SEG	69.279,63	-	69.279,63	33.559,59	15.203,55	33.447,08	553.935,28	34.903,00	671.048,50	-	744.628,61	-	744.628,61
	SEJUS	9.347.515,46	200.947,02	9.548.462,48	4.193,00	235.930,18	7.109,86	1.597.312,27	10.052,90	1.854.598,21	-	15.721.926,27	-	15.721.926,27
	SEP	240.213,26	9.612,96	249.826,22	-	14.101,22	5.776,76	156.921,85	10.052,90	186.852,73	-	438.829,19	-	438.829,19
	SEGER	632.360,09	40.484,72	672.844,81	56.707,06	25.773,25	13.799,33	298.903,37	10.052,90	405.235,91	70.549,34	1.217.241,22	21.412.052,11	22.629.293,33
	SEGER - Pensões Especiais (6)	440.035,26	-	440.035,26	-	-	-	-	-	-	-	440.035,26	-	440.035,26
	SEGER - Prev. Complementar	-	-	-	-	-	-	-	-	-	214.862,16	214.862,16	-	214.862,16
	SESA	33.219.155,96	38.785,28	33.257.941,24	73.832,87	209.197,63	42.150,79	1.197.965,52	10.001,46	1.533.148,27	12.622.207,09	47.619.348,93	10.970.403,77	58.589.752,70
	SESP	499.864,08	19.324,61	519.188,69	24.010,97	51.570,47	5.776,76	281.888,15	10.052,90	373.299,25	-	892.487,94	395.967,32	1.288.455,26
	SESPORT	102.371,34	-	102.371,34	-	1.777,47	-	122.438,10	15.021,63	139.237,20	-	243.758,78	-	243.758,78
	SETADES	142.784,10	-	142.784,10	-	3.554,94	28.566,86	245.276,84	15.466,00	292.864,64	-	446.350,99	-	446.350,99
	SEDH	52.280,40	143,78	52.424,18	-	3.554,94	170.409,76	17.572,53	10.052,90	187.572,53	-	246.556,77	-	246.556,77
	VICE GOVERNADORIA	84.674,92	-	84.674,92	-	5.776,76	-	185.509,19	17.660,50	208.946,45	-	295.791,20	-	295.791,20
	<b>Sub-Total</b>	<b>182.584.637,66</b>	<b>2.394.425,02</b>	<b>184.979.062,68</b>	<b>213.565,93</b>	<b>969.293,17</b>	<b>225.818,84</b>	<b>7.751.769,56</b>	<b>346.961,11</b>	<b>9.507.408,61</b>	<b>582.601,28</b>	<b>242.422.791,11</b>	<b>144.034.379,52</b>	<b>386.457.170,63</b>

Fonte: Relatórios SIARHES - Administração Direta e Autarquias.

Notas:

(1) - Nos valores demonstrados estão incluídos encargos patronais (INSS, IPAJM, FGTS, PREVES e Outros Regimes de Previdência).

(2) - O valor dos encargos patronais estão incluídos nos cargos efetivos da origem.

(3) - Agentes Políticos sem vínculo com área pública, os encargos estão contabilizados nos exclusivamente comissionados, aqueles com vínculo na área pública os encargos estão contabilizados no cargo efetivo da origem.

(4) - Valores de APORTE informados pelo IPAJM.

(5) - A partir do mês de janeiro/2017, o APORTE totalizado na SEGER refere-se as Secretarias e Órgãos em Regime Especial: SECONT; APE; CV; CM; SECTIT; DPE; PGE; SEAG; SEAMA; SECULT; SECOM; SEDES; SETUR; SETOP; SEDURB; SEFAZ; SEG; SEJUS; SEP; SESPORT; SETADES; SEDH E Vice Governadoria.

(6) - Refere-se aos Pensionistas - Pensão Especial a cargo da SEGER.

**DESPESAS COM PAGAMENTO DE SERVIDORES DO PODER EXECUTIVO ESTADUAL - ADM. INDIRETA - AUTARQUIAS**  
**ATIVOS, APOSENTADOS E PENSIONISTAS**  
**SETEMBRO/2017**

Em: R\$ 1,00

	ÓRGÃOS	EFETIVOS/CLT			OCUPANTES DE CARGOS COMISSIONADOS						COMPL. APOS.(2)	DT'S (1)	TOTAL ATIVOS	CONTRIB. COMPL. FUNPES (3)	DESPESA TOTAL
		EFETIVOS EXCLUSIVOS (1)	FUNÇÃO GRATIFICADA	SUBTOTAL	EFETIVOS 100% C.C.	EFETIVOS 65%C.C. (2)	REQUISITADOS (2)	EXCLUSIVOS (1)	AGENTES POLÍTICOS	SUBTOTAL	CLT				
AUTARQUIAS	ADERES	-	-	-	-	-	3.697,12	148.754,44	-	152.451,56	-	-	152.451,56	-	152.451,56
	AGERH	250.113,20	-	250.113,20	-	12.192,48	12.038,48	60.773,92	-	85.004,88	-	-	335.118,08	-	335.118,08
	DER/ES	1.347.136,47	79.974,47	1.427.110,94	-	24.029,15	5.776,76	75.495,42	-	105.301,33	3.878.333,00	-	5.410.745,27	1.248.728,47	6.659.473,74
	FAMES	217.187,50	5.816,20	223.003,70	-	2.238,52	5.776,76	71.662,07	-	79.677,35	25.195,30	248.965,12	576.841,47	65.065,53	641.907,00
	FAPES	-	-	-	7.847,66	-	12.442,26	146.201,12	-	166.491,04	-	-	166.491,04	-	166.491,04
	ESESP	-	-	-	24.176,89	-	6.713,45	43.232,06	-	74.122,40	-	-	74.122,40	-	74.122,40
	IASES	1.393.834,05	37.105,96	1.430.940,01	9.133,84	115.169,81	11.724,44	307.393,34	-	443.421,43	15.259,31	4.064.693,95	5.954.314,70	579.601,68	6.533.916,38
	IEMA	1.562.423,77	63.964,70	1.626.388,47	-	8.595,92	4.888,03	95.387,80	-	108.871,75	-	161.574,99	1.896.835,21	3.323,75	1.900.158,96
	USN	624.016,81	26.358,47	650.375,28	-	10.857,42	6.380,38	117.287,50	-	134.525,30	34.930,34	-	819.830,92	650.525,56	1.470.356,48
	IDAF	3.204.274,07	39.310,06	3.243.584,13	-	10.857,41	6.692,25	16.936,81	-	34.486,47	6.107,76	149.657,21	3.433.835,57	774.994,48	4.208.830,05
	INCAPER	3.529.013,42	44.341,00	3.573.354,42	-	-	2.666,20	41.741,24	-	44.407,44	333.167,97	-	3.950.929,83	1.805.905,97	5.756.835,80
	IOPEs	355.953,97	43.622,43	399.576,40	-	4.888,03	4.888,03	124.491,63	-	134.267,69	-	155.986,81	689.830,90	-	689.830,90
	PROCON	-	-	-	19.997,69	-	1.492,35	129.676,86	-	151.166,90	-	-	151.166,90	-	151.166,90
	RTV-ES	264.076,64	14.693,92	278.770,56	-	-	-	134.920,38	-	134.920,38	8.723,84	-	422.414,78	320.045,77	742.460,55
	ARSP (4)	130.314,95	-	130.314,95	-	8.954,04	10.664,79	66.661,86	-	86.280,69	-	-	216.595,64	-	216.595,64
	DETRAN (4)	1.321.341,61	6.048,92	1.327.390,53	15.040,08	29.140,66	8.983,40	759.251,96	-	812.416,10	11.712,10	43.216,45	2.194.735,18	655.377,30	2.850.112,48
	DIO (4)	209.504,32	5.312,40	214.816,72	-	1.752,32	-	108.418,70	-	110.171,02	186.317,26	-	511.305,00	205.347,76	716.652,76
	IPAJM (4)	655.027,31	13.108,54	668.135,85	7.708,04	30.969,14	7.126,55	146.706,45	-	192.510,18	-	-	860.646,03	720.464,81	1.581.110,84
	JUCEES (4)	197.778,28	-	197.778,28	8.887,32	-	-	101.158,67	-	117.094,61	-	-	314.872,89	134.186,75	449.059,64
	IPEM (4)	323.888,97	-	323.888,97	-	4.888,03	5.776,76	87.719,01	-	98.383,80	-	-	422.272,77	-	422.272,77
	PRODEST	1.869.773,97	2.921,54	1.872.695,51	-	59.776,53	3.730,87	37.291,95	-	100.799,35	-	-	1.973.494,86	-	1.973.494,86
	Sub-Total	17.455.659,31	382.578,61	17.838.237,92	92.791,52	331.358,08	121.458,88	2.821.163,19	-	3.366.771,67	4.499.746,88	4.824.094,53	30.528.851,00	7.163.567,83	37.692.418,83
TOTAL DA DIRETA		182.584.637,66	2.394.425,02	184.979.062,68	213.565,93	969.293,17	225.818,84	7.751.769,56	346.961,11	9.507.408,61	582.601,28	47.353.718,54	242.422.791,11	144.034.379,52	386.457.170,63
TOTAL DA INDIRETA		17.455.659,31	382.578,61	17.838.237,92	92.791,52	331.358,08	121.458,88	2.821.163,19	-	3.366.771,67	4.499.746,88	4.824.094,53	30.528.851,00	7.163.567,83	37.692.418,83
TOTAL GERAL		200.040.296,97	2.777.003,63	202.817.300,60	306.357,45	1.300.651,25	347.277,72	10.572.932,75	346.961,11	12.874.180,28	5.082.348,16	52.177.813,07	272.951.642,11	151.197.947,35	424.149.589,46

<b>ESTAGIÁRIOS</b>		<b>1.759.048,08</b>
Fonte: Relatórios SIARHES - Administração Direta e Autarquias.		

Notas:

(1) - Nos valores demonstrados estão incluídos encargos patronais (INSS, IPAJM, FGTS, PREVES e Outros Regimes de Previdência).

(2) - O valor dos encargos patronais estão incluídos nos cargos efetivos da origem.

(3) - Valores de APORTE informados pelo IPAJM.

(4) - Órgãos sem recursos do Tesouro para pagar pessoal.



**DEMONSTRATIVO DA FOLHA DE PAGAMENTO DE APOSENTADORIAS E PENSÕES DO REGIME PRÓPRIO DE PREVIDÊNCIA SOCIAL - RPPS - PODER EXECUTIVO**  
**SETEMBRO/2017**

Em: R\$ 1,00

	ÓRGÃOS	APOSENTADOS	PENSÕES	IPAJM	FOLHA TOTAL
<b>ADMINISTRAÇÃO DIRETA</b>	SECONT	142.833,97	11.071,63	-	153.905,60
	APE	52.261,57	-	-	52.261,57
	CASA CIVIL	271.005,10	24.098,42	-	295.103,52
	CASA MILITAR	66.873,47	11.646,73	-	78.520,20
	CBMES	2.504.457,41	202.241,35	-	2.706.698,76
	SECTI	9.805,85	13.837,55	-	23.643,40
	DEFENSORIA PÚBLICA	1.223.702,90	122.825,70	-	1.346.528,60
	PGE	823.412,89	264.083,98	-	1.087.496,87
	POLÍCIA CIVIL	12.234.291,46	3.208.089,46	-	15.442.380,92
	POL. MILITAR	36.707.323,91	10.087.202,26	-	46.794.526,17
	POL. MILITAR -HPM	62.148,38	5.109,15	-	67.257,53
	SEAG	295.482,76	138.050,88	-	433.533,64
	SEAMA	6.073,22	-	-	6.073,22
	SECULT	339.551,02	33.900,75	-	373.451,77
	SECOM	19.246,05	1.899,88	-	21.145,93
	SEDES	24.498,64	-	-	24.498,64
	SETUR	20.409,09	1.440,53	-	21.849,62
	SETOP	71.994,76	4.365,18	-	76.359,94
	SEDU	62.116.226,50	3.027.284,59	-	65.143.511,09
	SEDURB	9.040,98	-	-	9.040,98
	SEFAZ	11.843.111,59	8.401.098,35	-	20.244.209,94
	SEG	59.188,55	11.608,55	-	70.797,10
	SEJUS	984.447,45	106.315,75	-	1.090.763,20
	SEP	25.391,58	32.585,54	-	57.977,12
	SEGER	1.110.268,52	451.568,23	-	1.561.836,75
	SESA	14.905.413,07	1.800.210,75	-	16.705.623,82
	SESP	78.493,26	409.844,93	-	488.338,19
	SESPORT	17.029,88	-	-	17.029,88
	SETADES	235.358,54	12.434,05	-	247.792,59
	SEDH	-	-	-	-
	VICE GOVERNADORIA	10.499,94	-	-	10.499,94
	<b>Total</b>	<b>146.269.842,31</b>	<b>28.382.814,19</b>	<b>-</b>	<b>174.652.656,50</b>

Em: R\$ 1,00

	ÓRGÃOS	APOSENTADOS	PENSÕES	IPAJM	FOLHA TOTAL
<b>AUTARQUIAS</b>	ADERES	-	-	-	-
	AGERH	-	-	-	-
	DER/ES	1.363.628,64	122.323,91	-	1.485.952,55
	FAMES	105.324,17	12.835,86	-	118.160,03
	FAPES	-	-	-	-
	ESESP	-	-	-	-
	IASES	552.210,55	45.513,23	-	597.723,78
	IEMA	22.595,96	7.779,95	-	30.375,91
	IJSN	754.371,17	30.563,21	-	784.934,38
	IDAF	840.523,19	84.025,94	-	924.549,13
	INCAPER	1.984.442,17	131.317,18	-	2.115.759,35
	IOPES	-	-	-	-
	PROCON	-	-	-	-
	RTV-ES	299.024,94	63.746,48	-	362.771,42
	ARSP	-	-	-	-
	DETRAN	793.197,95	57.521,31	-	850.719,26
	DIO	196.172,96	44.073,36	-	240.246,32
	IPAJM	685.822,51	87.248,99	-	773.071,50
	JUCEES	137.556,85	8.961,38	-	146.518,23
	IPEM	1.738,88	4.232,00	-	5.970,88
	PRODEST	-	-	-	-
	<b>Total</b>	<b>7.736.609,94</b>	<b>700.142,80</b>	<b>-</b>	<b>8.436.752,74</b>

**TOTAL FOLHA: APOSENTADOS EFETIVOS E PENSÕES**

**183.089.409,24**

Fonte: Relatórios SIARHES - Administração Direta e Autarquias.

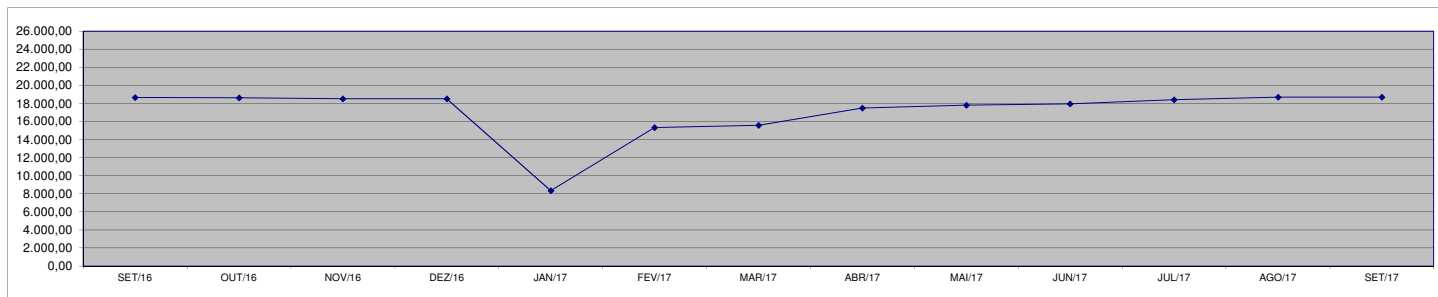
**DEMONSTRATIVO DA EVOLUÇÃO DE CARGOS EM  
DESIGNAÇÃO TEMPORÁRIA**

ÓRGÃOS		SET/16	OUT/16	NOV/16	DEZ/16	JAN/17	FEV/17	MAR/17	ABR/17	MAI/17	JUN/17	JUL/17	AGO/17	SET/17
CASA CIVIL		-	-	1	1	-	1	-	-	-	-	-	-	-
CBMES		12	12	12	12	12	12	12	12	12	12	12	12	12
SECTI		148	147	146	144	141	147	151	154	153	172	197	233	245
PGE		2	2	2	2	2	2	2	2	2	2	3	2	2
SEAG		17	17	16	17	18	18	18	17	17	18	18	16	16
SEAMA		7	7	8	8	8	8	7	8	8	8	8	8	8
SECULT		53	53	54	54	55	53	51	52	52	52	52	52	52
SETUR		1	1	1	1	1	1	1	1	1	1	1	1	1
SETOP		-	-	-	-	-	-	-	-	-	-	-	-	-
SEDU	Adm	2.571	2.634	2.600	2.619	2.152	2.113	2.065	2.530	2.584	2.505	2.568	2.549	2.634
	Mag (1)(2)	10.420	10.536	10.471	10.422	525	7.558	7.752	9.074	9.336	9.467	9.705	9.936	9.844
SEDURB		13	13	13	13	14	14	13	12	12	12	12	11	9
SEFAZ		1	2	2	2	2	2	2	2	2	2	2	2	2
SEG		2	2	2	2	2	1	1	2	2	2	2	2	2
SEJUS		1.144	929	946	1.010	1.075	1.119	1.160	1.170	1.195	1.227	1.286	1.329	1.298
SEP		1	1	1	1	1	1	1	1	1	1	1	1	1
SEGER		31	32	32	33	33	33	30	31	32	31	32	33	33
SESA		2.733	2.702	2.691	2.680	2.777	2.749	2.809	2.908	2.891	2.947	2.996	3.007	3.029
SESPORT		1	1	1	1	1	1	1	1	1	1	1	1	1
SETADES		2	3	3	3	3	3	3	3	3	5	5	5	5
SEDH		2	3	3	3	3	3	3	4	3	3	3	3	2
VG		-	-	-	-	2	1	2	1	1	1	1	1	1
SUB TOTAL		17.161	17.097	17.005	17.028	6.827	13.840	14.084	15.985	16.308	16.469	16.905	17.204	17.197
DETRAN		-	-	-	-	9	9	9	9	9	10	19	19	19
FAMES		59	59	58	58	58	56	56	59	58	59	58	58	59
IASES		1.255	1.302	1.284	1.259	1.266	1.261	1.265	1.284	1.269	1.269	1.271	1.264	1.266
IEMA		72	69	67	73	73	69	66	60	60	59	57	53	53
IDAF		70	71	73	73	74	72	71	66	70	70	71	69	71
IOPES		26	26	27	27	26	26	26	26	26	26	25	25	25
SUB TOTAL		1.482	1.527	1.509	1.490	1.506	1.493	1.493	1.504	1.492	1.493	1.501	1.488	1.493
TOTAL		18.643	18.624	18.514	18.518	8.333	15.333	15.577	17.489	17.800	17.962	18.406	18.692	18.690

Fonte: Relatórios SIARHES - Administração Direta e Autarquias.

Notas: (1) - A redução observada no Magistério deve-se ao encerramento dos contratos de professores em designação temporária tanto na SEDU quanto na FAMES por encerramento de ano letivo.

(2) - Nos meses do ano de 2016 o nº de designados foi transformado em jornada de 25:00 horas quando nos meses de 2017, corresponde ao número real de cargos designados.



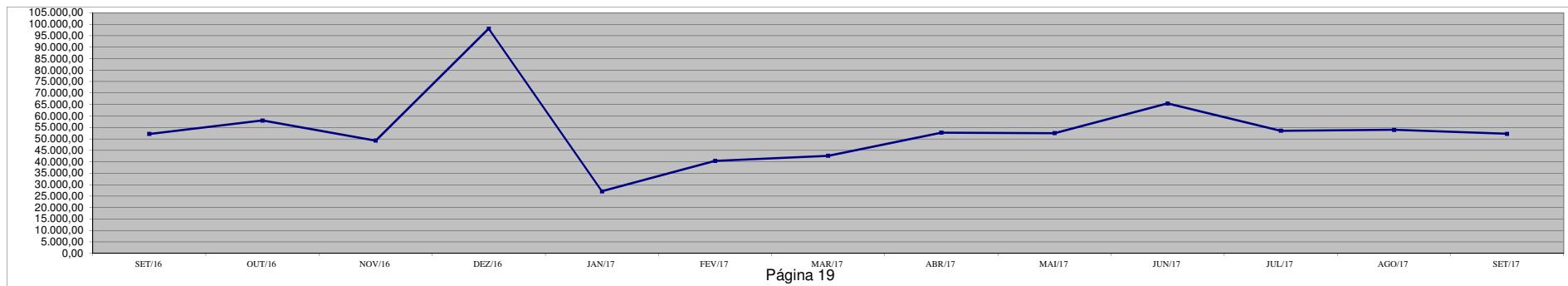
**DEMONSTRATIVO DA EVOLUÇÃO DO VALOR DA FOLHA DE  
PAGAMENTO DOS SERVIDORES EM DESIGNAÇÃO TEMPORÁRIA**

R\$ 1.000,00

ÓRGÃOS	SET/16	OUT/16	NOV/16	DEZ/16	JAN/17	FEV/17	MAR/17	ABR/17	MAI/17	JUN/17	JUL/17	AGO/17	SET/17
CASA CIVIL	-	-	2,21	3,57	-	1,79	-	-	-	-	-	-	-
CBMES	24,83	25,00	25,14	45,40	25,14	25,84	24,86	25,33	26,38	27,44	26,34	25,85	26,22
SECTI	379,02	421,57	397,08	748,45	648,66	320,81	359,22	479,45	400,13	454,48	592,72	658,35	761,64
PGE	4,21	4,21	4,21	7,54	4,21	4,21	4,21	4,21	4,91	4,21	4,61	5,00	4,30
SEAG	58,15	58,37	59,96	109,91	70,46	63,13	60,05	61,23	59,37	68,57	63,14	63,18	54,08
SEAMA	15,76	14,73	18,38	29,98	16,87	18,78	14,93	19,02	17,04	18,11	17,04	17,78	17,42
SECULT	192,19	197,19	195,07	365,38	197,31	253,05	184,32	184,81	185,94	185,07	184,96	186,52	186,64
SETUR	2,10	2,10	2,10	3,33	2,10	2,10	2,10	3,72	2,10	2,10	2,10	2,15	2,15
SETOP	-	-	-	-	-	-	-	-	-	-	-	-	-
SEDU (1)	Adm	2.880,45	3.653,04	3.037,23	4.906,53	2.597,01	2.577,66	2.472,98	3.593,37	3.187,57	4.428,11	3.358,91	3.411,66
	Mag	26.986,17	34.573,54	26.902,55	62.114,37	2.788,21	16.852,36	19.295,34	26.673,34	26.262,32	37.091,34	26.179,15	26.510,72
SEDURB	52,24	49,81	49,81	78,74	56,64	56,85	50,39	48,41	44,65	46,48	45,26	47,40	35,59
SEFAZ	2,03	5,47	4,21	5,61	4,21	4,21	4,21	4,21	4,21	4,21	4,21	4,30	4,30
SEG	4,21	4,21	4,21	7,71	4,21	4,53	2,10	4,56	4,21	4,21	4,21	4,30	4,30
SEJUS	4.324,93	3.139,36	3.036,39	5.176,95	3.689,03	3.819,58	3.977,86	3.874,19	3.972,24	4.131,11	4.312,97	4.405,77	4.318,87
SEP	2,10	2,10	2,10	3,86	2,10	2,10	2,81	2,10	2,10	2,10	2,10	2,15	2,15
SEGER	64,94	66,63	68,17	122,45	69,43	74,60	65,06	70,71	71,38	67,36	67,12	75,23	68,61
SESA	11.404,40	10.915,04	10.580,33	16.865,54	12.173,47	11.554,36	11.298,74	12.875,23	13.471,16	14.110,91	13.759,56	13.565,00	12.622,21
SESPORT	2,10	2,10	2,10	3,86	2,10	2,10	2,81	2,10	2,10	2,10	2,10	2,15	2,15
SETADES	4,19	7,54	6,29	10,65	6,29	6,29	6,29	6,29	6,29	11,87	10,48	11,40	10,70
SEDH	4,10	7,64	6,36	8,49	3,93	4,63	4,63	7,62	6,80	6,36	6,36	6,51	6,56
VG	-	-	-	-	12,77	5,23	7,27	2,12	2,12	2,13	2,12	2,17	2,17
<b>SUB TOTAL</b>	<b>46.408,13</b>	<b>53.149,67</b>	<b>44.403,91</b>	<b>90.618,32</b>	<b>22.374,17</b>	<b>35.654,19</b>	<b>37.840,16</b>	<b>47.942,03</b>	<b>47.733,02</b>	<b>60.668,29</b>	<b>48.645,48</b>	<b>49.007,61</b>	<b>47.353,72</b>
DETRAN	-	-	-	-	14,47	20,05	20,03	20,03	20,03	22,92	47,71	43,41	43,22
FAMES	242,77	241,51	238,90	385,79	238,57	235,47	237,04	244,85	240,00	242,37	307,45	265,82	248,97
IASES	4.909,66	4.030,13	4.008,07	6.098,95	3.926,27	3.928,01	3.942,82	4.004,01	3.979,27	4.003,53	4.008,07	4.115,12	4.064,69
IEMA	271,91	245,07	228,23	425,44	230,96	237,32	241,43	207,25	188,38	179,90	186,67	165,46	161,57
IDAF	154,03	146,32	151,86	239,79	160,69	153,89	147,37	148,69	146,86	148,94	153,93	149,93	149,66
IOPES	161,82	161,75	162,48	294,89	173,91	164,09	164,09	164,09	171,36	173,55	173,73	170,23	155,99
<b>SUB TOTAL</b>	<b>5.740,18</b>	<b>4.824,78</b>	<b>4.789,53</b>	<b>7.444,87</b>	<b>4.744,86</b>	<b>4.738,81</b>	<b>4.752,79</b>	<b>4.788,92</b>	<b>4.745,91</b>	<b>4.771,21</b>	<b>4.877,56</b>	<b>4.909,98</b>	<b>4.824,09</b>
<b>TOTAL</b>	<b>52.148,31</b>	<b>57.974,44</b>	<b>49.193,45</b>	<b>98.063,19</b>	<b>27.119,03</b>	<b>40.393,00</b>	<b>42.592,95</b>	<b>52.730,95</b>	<b>52.478,93</b>	<b>65.439,49</b>	<b>53.523,04</b>	<b>53.917,58</b>	<b>52.177,81</b>

Fonte: Relatórios SIARHES - Administração Direta e Autarquias.

**Observação:** Nestes valores de folha de pagamento estão incluídos encargos sociais patronais.



**DEMONSTRATIVO DOS GASTOS COM ESCALA ESPECIAL  
POLÍCIAS CIVIL, MILITAR E CORPO DE BOMBEIROS**

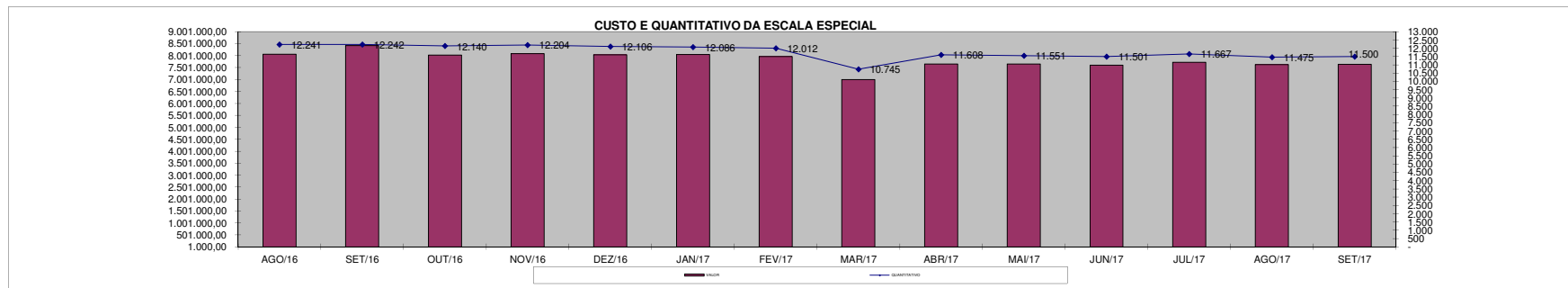
Em R\$ 1,00

Órgãos	ago/16		set/16		out/16		nov/16		dez/16		jan/17		fev/17	
	Nº Serv.	Valor R\$	Nº Serv.	Valor R\$	Nº Serv.	Valor R\$	Nº Serv.	Valor R\$	Nº Serv.	Valor R\$	Nº Serv.	Valor R\$	Nº Serv.	Valor R\$
Corpo de Bombeiro	1.185	859.010,80	1.195	866.544,78	1.179	848.444,92	1.189	866.772,79	1.182	858.179,77	1.184	860.598,26	1.184	859.267,71
Polícia Civil	2.095	1.541.138,45	2.091	1.842.291,83	2.043	1.530.400,65	2.033	1.514.307,79	2.010	1.497.879,62	1.994	1.491.123,98	1.991	1.494.831,66
Polícia Militar	8.961	5.657.016,47	8.956	5.708.517,55	8.918	5.643.785,80	8.982	5.703.336,65	8.914	5.678.452,83	8.908	5.701.260,30	8.837	5.613.140,75
<b>Total</b>	<b>12.241</b>	<b>8.057.165,72</b>	<b>12.242</b>	<b>8.417.354,16</b>	<b>12.140</b>	<b>8.022.631,37</b>	<b>12.204</b>	<b>8.084.417,23</b>	<b>12.106</b>	<b>8.034.512,22</b>	<b>12.086</b>	<b>8.052.982,54</b>	<b>12.012</b>	<b>7.967.240,12</b>

Em R\$ 1,00

Órgãos	mar/17		abr/17		mai/17		jun/17		jul/17		ago/17		set/17	
	Nº Serv.	Valor R\$	Nº Serv.	Valor R\$	Nº Serv.	Valor R\$	Nº Serv.	Valor R\$	Nº Serv.	Valor R\$	Nº Serv.	Valor R\$	Nº Serv.	Valor R\$
Corpo de Bombeiro	1.170	840.699,53	1.173	825.408,71	1.160	853.066,24	1.153	836.376,70	1.154	842.630,64	1.150	839.486,42	1.134	827.826,76
Polícia Civil	1.958	1.444.737,19	2.002	1.456.665,41	1.992	1.480.124,38	1.982	1.461.490,59	1.992	1.477.051,17	1.981	1.459.060,51	1.982	1.538.981,92
Polícia Militar	7.617	4.717.105,00	8.433	5.370.028,17	8.399	5.322.164,04	8.366	5.305.091,12	8.521	5.403.032,04	8.344	5.333.639,47	8.384	5.274.758,97
<b>Total</b>	<b>10.745</b>	<b>7.002.541,72</b>	<b>11.608</b>	<b>7.652.102,29</b>	<b>11.551</b>	<b>7.655.354,66</b>	<b>11.501</b>	<b>7.602.958,41</b>	<b>11.667</b>	<b>7.722.713,85</b>	<b>11.475</b>	<b>7.632.186,40</b>	<b>11.500</b>	<b>7.641.567,65</b>

Fonte: Relatórios SIARHES - Administração Direta



### DEMONSTRATIVO DO CUSTO DO AUXÍLIO ALIMENTAÇÃO PAGO EM FOLHA

Em R\$ 1,00

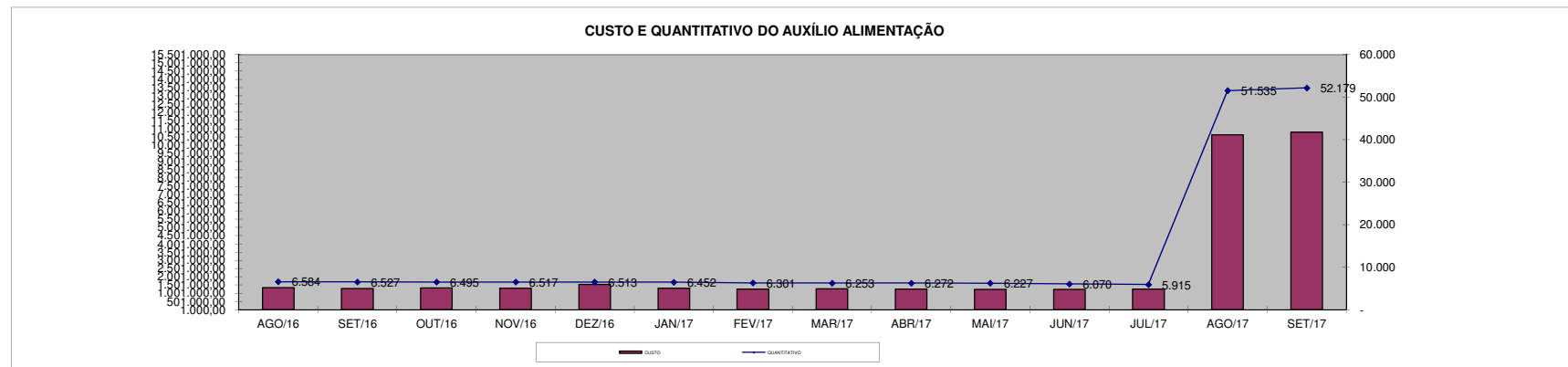
Especificação	ago/16		set/16		out/16		nov/16		dez/16		jan/17		fev/17	
	Nº Serv.	Valor	Nº Serv.	Valor	Nº Serv.	Valor	Nº Serv.	Valor	Nº Serv.	Valor	Nº Serv.	Valor	Nº Serv.	Valor
<b>Adm. Direta</b>	<b>5.425</b>	<b>1.121.436,69</b>	<b>5.386</b>	<b>1.084.711,07</b>	<b>5.349</b>	<b>1.110.688,14</b>	<b>5.374</b>	<b>1.097.799,21</b>	<b>5.370</b>	<b>1.310.254,72</b>	<b>5.319</b>	<b>1.092.089,55</b>	<b>5.197</b>	<b>1.043.250,13</b>
Civil	4.870	1.018.776,47	4.855	1.010.595,22	4.830	1.014.649,06	4.864	1.006.879,33	4.860	1.218.784,58	4.814	995.286,62	4.723	990.925,32
Militar	555	102.660,22	531	74.115,85	519	96.039,08	510	90.919,88	510	91.470,14	505	96.802,93	474	52.324,81
<b>Adm. Indireta</b>	<b>1.159</b>	<b>213.042,91</b>	<b>1.141</b>	<b>206.928,31</b>	<b>1.146</b>	<b>206.883,28</b>	<b>1.143</b>	<b>208.572,82</b>	<b>1.143</b>	<b>226.660,97</b>	<b>1.133</b>	<b>204.080,35</b>	<b>1.104</b>	<b>202.606,78</b>
<b>Total Geral</b>	<b>6.584</b>	<b>1.334.479,60</b>	<b>6.527</b>	<b>1.291.639,38</b>	<b>6.495</b>	<b>1.317.571,42</b>	<b>6.517</b>	<b>1.306.372,03</b>	<b>6.513</b>	<b>1.536.915,69</b>	<b>6.452</b>	<b>1.296.169,90</b>	<b>6.301</b>	<b>1.245.856,91</b>

Em R\$ 1,00

Especificação	mar/17		abr/17		mai/17		jun/17		jul/17		ago/17 (1)		set/17 (1)	
	Nº Serv.	Valor	Nº Serv.	Valor	Nº Serv.	Valor	Nº Serv.	Valor	Nº Serv.	Valor	Nº Serv.	Valor	Nº Serv.	Valor
<b>Adm. Direta</b>	<b>5.149</b>	<b>1.064.120,77</b>	<b>5.170</b>	<b>1.046.818,67</b>	<b>5.128</b>	<b>1.024.709,65</b>	<b>4.966</b>	<b>1.033.609,96</b>	<b>4.805</b>	<b>1.041.522,65</b>	<b>46.798</b>	<b>9.538.877,23</b>	<b>47.416</b>	<b>9.699.008,40</b>
Civil	4.682	976.071,39	4.760	994.948,46	4.732	981.824,34	4.582	967.324,58	4.440	995.140,90	36.277	7.018.357,23	36.908	7.197.599,97
Militar	467	88.049,38	410	51.870,21	396	42.885,31	384	66.285,38	365	46.381,75	10.521	2.520.520,00	10.508	2.501.408,43
<b>Adm. Indireta</b>	<b>1.104</b>	<b>201.062,52</b>	<b>1.102</b>	<b>199.998,46</b>	<b>1.099</b>	<b>203.557,28</b>	<b>1.104</b>	<b>201.721,91</b>	<b>1.110</b>	<b>202.064,07</b>	<b>4.737</b>	<b>1.091.569,42</b>	<b>4.763</b>	<b>1.082.072,74</b>
<b>Total Geral</b>	<b>6.253</b>	<b>1.265.183,29</b>	<b>6.272</b>	<b>1.246.817,13</b>	<b>6.227</b>	<b>1.228.266,93</b>	<b>6.070</b>	<b>1.235.331,87</b>	<b>5.915</b>	<b>1.243.586,72</b>	<b>51.535</b>	<b>10.630.446,65</b>	<b>52.179</b>	<b>10.781.081,14</b>

Fonte: Relatórios SIARHES - Administração Direta e Autarquias (inclui pagamentos retroativos).

Nota: (1) A partir deste mês de agosto/2017, de acordo Lei nº 10.723/2017 - D.O. 15/08/17 todos os servidores ativos passaram a receber o auxílio alimentação no valor de R\$ 220,00 proporcional a carga horária.



**DEMONSTRATIVO DO QUANTITATIVO E DOS GASTOS COM ESTAGIÁRIOS - ADM. DIRETA**

Em R\$ 1,00

Órgãos	ago/2016		set/2016		out/2016		nov/2016		dez/2016		jan/2017		fev/2017	
	Quant.	Valor	Quant.	Valor	Quant.	Valor	Quant.	Valor	Quant.	Valor	Quant.	Valor	Quant.	Valor
SECONT	15	8.556,45	15	8.556,45	15	7.719,82	12	6.845,16	13	7.130,36	14	8.005,04	12	6.826,15
Casa Civil	10	5.799,37	10	5.704,30	10	5.704,30	10	5.704,30	10	5.495,14	8	4.791,61	10	6.540,94
Casa Militar	7	3.993,01	7	3.916,95	7	3.993,01	7	3.993,01	7	3.993,01	6	3.422,58	6	3.422,58
PGE	102	55.597,90	98	55.731,01	102	57.385,26	99	54.000,70	96	53.221,11	86	47.041,44	94	50.901,36
SEAG	9	4.924,71	9	5.190,91	9	5.133,87	9	5.133,87	9	4.943,73	7	3.993,01	8	4.734,57
SEAMA	6	3.452,15	7	4.174,69	7	4.022,58	7	4.022,58	7	4.022,58	6	3.566,24	6	3.452,15
SECULT	61	35.005,39	61	34.720,17	57	32.096,20	55	30.993,36	52	28.293,33	50	28.692,64	51	29.225,03
SEGER	63	35.328,62	62	35.005,38	60	32.723,67	58	31.849,00	57	30.163,22	52	31.620,85	60	36.051,18
SECOM	12	7.301,51	12	6.521,92	11	6.274,73	11	6.255,72	11	6.274,73	9	5.133,87	10	5.704,30
SEDU	1.217	692.946,47	1.202	685.537,15	1.206	690.094,02	1.222	706.933,92	1.211	688.635,40	640	359.047,59	634	349.821,63
SEDURB	10	5.590,21	18	10.724,09	18	10.267,74	18	10.267,74	18	9.164,90	17	10.743,09	16	8.993,78
SEFAZ	102	57.917,66	103	58.183,86	104	56.624,70	104	56.016,19	99	53.715,49	80	45.254,13	83	47.079,50
SEG	27	15.401,61	23	13.119,89	23	13.119,89	25	14.032,57	25	13.918,49	19	11.731,85	19	10.172,67
SEJUS	133	72.729,83	130	72.444,59	125	69.003,01	119	67.253,70	121	66.322,01	108	59.705,01	109	61.511,37
SEP	16	9.355,05	20	11.180,42	20	11.408,60	20	11.408,60	20	10.267,74	18	10.267,74	20	10.058,58
SETADES	46	25.193,98	49	26.658,09	47	26.620,07	47	26.810,21	47	25.897,52	40	21.885,50	45	24.965,82
SEDES	16	9.317,03	20	10.800,15	19	10.838,17	19	10.838,17	16	8.974,77	18	12.226,23	19	10.571,97
SETUR	11	6.293,74	12	6.426,85	11	6.274,73	11	6.274,73	12	6.997,27	11	6.217,69	8	4.012,02
SETOP	7	3.517,65	7	4.335,26	7	3.993,01	7	3.745,82	6	3.422,58	8	5.324,02	8	4.563,44
SECTI	11	6.274,73	15	8.537,43	16	9.221,95	17	9.982,52	18	9.221,95	21	13.804,42	24	13.766,38
SESA	208	241.933,87	216	261.003,12	214	258.562,18	206	254.652,62	202	250.184,25	167	233.592,06	186	246.020,88
SESP	44	25.246,68	42	23.664,38	42	24.044,67	41	23.417,20	39	21.325,62	30	20.412,95	42	23.512,28
SESPORT	56	32.077,18	58	33.141,96	55	28.844,73	52	30.080,67	48	25.954,57	41	22.683,71	41	23.729,89
APE	10	5.704,30	11	5.780,36	8	4.563,44	8	4.563,44	8	4.563,44	9	5.704,30	9	5.133,87
Defensoria Pública	469	278.660,61	461	272.042,58	466	276.942,58	457	269.942,58	446	268.856,79	421	260.703,12	419	251.651,99
Polícia Civil	188	107.088,71	187	106.347,14	183	103.209,78	176	100.395,68	175	93.683,63	118	68.337,52	148	94.938,59
Polícia Militar - HPM	10	13.200,00	10	12.584,00	11	13.816,00	9	12.628,00	-	-	-	-	-	-
Polícia Militar	176	97.144,29	173	96.954,07	178	99.711,22	181	100.566,81	177	97.372,40	148	81.609,55	142	77.901,72
CBMES	45	24.490,46	42	23.064,38	43	22.703,12	41	24.300,31	40	22.322,82	35	20.345,37	44	25.707,39
SEDH	-	-	5	2.909,19	5	2.852,15	5	2.852,15	5	2.852,15	5	2.852,15	5	2.852,15
Vice-Governadoria	5	2.852,15	5	2.852,15	4	2.281,72	4	2.281,72	4	2.281,72	5	2.852,15	6	3.555,68
<b>TOTAL DA DIRETA</b>	<b>3.092</b>	<b>1.892.895,32</b>	<b>3.090</b>	<b>1.907.812,89</b>	<b>3.083</b>	<b>1.900.050,92</b>	<b>3.057</b>	<b>1.898.043,05</b>	<b>2.999</b>	<b>1.830.613,58</b>	<b>2.197</b>	<b>1.411.567,43</b>	<b>2.284</b>	<b>1.447.379,86</b>

Em R\$ 1,00

Órgãos	mar/2017		abr/2017		mai/2017		jun/17		jul/17		ago/17		set/17	
	Quant.	Valor	Quant.	Valor	Quant.	Valor	Quant.	Valor	Quant.	Valor	Quant.	Valor	Quant.	Valor
SECONT	13	7.035,30	13	7.301,50	13	7.415,59	15	8.993,77	16	8.651,53	15	7.909,96	15	8.347,29
Casa Civil	10	5.704,30	10	5.704,30	10	5.704,30	10	5.552,19	9	5.247,95	12	6.693,05	13	7.358,55
Casa Militar	6	3.422,58	6	3.422,58	6	3.422,58	5	2.852,15	5	2.852,15	8	4.468,37	8	4.563,44
PGE	102	57.004,97	109	62.367,00	114	63.488,86	115	63.203,64	112	63.488,87	113	63.469,84	113	62.656,43
SEAG	8	4.563,44	9	5.495,14	9	5.133,87	8	4.563,44	8	4.563,44	8	4.050,05	7	3.764,84
SEAMA	5	2.319,75	4	2.281,72	4	2.281,72	3	1.711,29	3	1.711,29	4	2.528,91	4	2.281,72
SECULT	52	29.244,04	55	30.689,13	56	31.316,61	57	32.210,28	57	31.411,68	60	32.419,42	56	30.023,63
SEGER	60	40.861,80	57	31.240,54	55	31.145,48	60	34.111,73	63	36.450,48	58	32.590,56	62	34.758,19
SECOM	10	5.152,88	8	4.563,44	9	5.400,07	10	5.837,40	10	5.894,44	10	5.685,29	10	5.723,31
SEDU	584	332.712,80	550	308.735,72	526	294.741,17	504	275.344,85	476	264.033,61	379	214.101,39	353	193.137,16
SEDURB	16	9.126,88	16	9.126,88	16	9.126,88	16	9.126,88	16	9.126,88	16	9.126,88	16	8.936,74
SEFAZ	79	42.135,76	72	39.892,07	69	39.036,43	69	38.808,25	73	40.918,87	77	43.162,53	77	42.135,77
SEG	19	10.838,17	19	10.838,17	20	11.294,51	20	11.408,60	25	12.663,55	21	11.979,03	21	11.762,94
SEJUS	114	63.659,99	119	64.382,54	122	68.261,47	125	69.649,52	134	73.889,71	152	77.958,78	144	80.012,31
SEP	18	10.457,88	18	10.096,61	17	9.697,31	20	11.218,45	20	10.610,00	18	10.210,69	18	10.438,87
SETADES	44	24.623,56	44	24.794,69	45	24.813,70	46	26.296,82	50	28.064,13	52	28.065,15	51	27.970,08
SEDES	18	10.267,74	19	10.343,80	18	10.191,68	18	9.678,30	17	9.697,31	20	11.541,70	20	11.066,34
SETUR	7	3.993,01	10	6.065,57	10	5.704,30	11	5.837,39	11	6.274,73	12	6.712,06	12	6.636,00
SETOP	8	4.563,44	8	4.563,44	9	4.601,47	8	4.563,44	8	4.563,44	9	5.133,87	9	5.133,87
SECTI	24	13.329,05	24	13.272,00	25	14.146,67	25	13.728,35	23	12.264,24	23	12.910,73	26	15.458,66
SESA	192	249.889,82	196	251.396,17	161	92.789,92	220	266.615,55	225	260.752,28	169	93.930,82	216	261.821,02
SESP	41	23.417,20	44	25.984,13	49	28.075,71	49	27.334,16	50	27.942,60	49	28.265,85	51	29.539,82
SESPORT	39	21.619,29	38	21.410,14	42	24.775,67	47	27.380,62	53	31.373,64	62	34.853,27	64	35.765,98
APE	8	4.563,44	12	6.464,88	12	6.845,16	13	6.864,17	11	6.274,73	11	6.274,73	12	6.788,12
Defensoria Pública	422	266.221,72	456	294.521,72	478	292.998,06	472	279.476,50	470	279.251,29	472	281.031,29	470	293.131,29
Polícia Civil	150	89.272,31	152	85.697,61	168	98.684,41	172	98.228,01	176	99.730,16	188	107.202,76	189	107.297,88
Polícia Militar-HPM	-	-	-	-	-	-	-	-	-	-	-	-	-	-
Polícia Militar	139	77.996,83	146	82.541,23	168	91.763,30	177	97.790,70	178	96.706,94	160	89.842,77	172	95.090,73
CBMES	48	27.570,76	47	26.905,28	48	27.304,59	49	28.274,31	49	27.932,06	51	26.391,88	49	27.114,45
SEDH	6	3.422,58	6	3.422,58	11	6.274,73	13	6.788,11	13	7.510,66	15	9.088,85	15	8.556,45
Vice-Governadoria	5	2.852,15	6	3.327,51	6	3.422,58	6	3.422,58	6	3.175,39	7	3.574,70	7	3.993,01
<b>TOTAL DA DIRETA</b>	<b>2.247</b>	<b>1.447.843,44</b>	<b>2.273</b>	<b>1.456.848,09</b>	<b>2.296</b>	<b>1.319.858,80</b>	<b>2.363</b>	<b>1.476.871,45</b>	<b>2.367</b>	<b>1.473.010,05</b>	<b>2.251</b>	<b>1.271.175,18</b>	<b>2.280</b>	<b>1.441.264,89</b>

Fonte: Relatórios SIARHES - Administração Direta e Autarquias.

**DEMONSTRATIVO DO QUANTITATIVO E DOS GASTOS COM ESTAGIÁRIOS - AUTARQUIAS**

Órgãos	ago/2016		set/2016		out/2016		nov/2016		dez/2016		jan/2017		fev/2017	
	Quant.	Valor	Quant.	Valor	Quant.	Valor	Quant.	Valor	Quant.	Valor	Quant.	Valor	Quant.	Valor
IDURB	10	4.848,69	-	-	-	-	-	-	-	-	-	-	-	-
ARSI	7	3.955,01	-	-	-	-	-	-	-	-	-	-	-	-
ADERES	5	2.547,92	5	2.852,15	5	2.852,15	4	2.281,72	4	1.939,46	6	4.620,48	7	3.859,91
AGERH	10	5.704,30	10	5.704,30	10	5.704,30	10	5.704,30	10	5.019,78	7	4.354,29	9	5.171,90
ARSP	4	1.730,32	10	6.084,60	10	5.704,30	10	5.704,30	9	5.133,87	10	5.704,30	10	5.704,30
DER	36	20.060,12	35	20.630,55	36	19.984,06	35	19.679,83	35	19.223,49	28	15.819,93	30	16.143,16
DETRAN	86	48.999,94	98	54.495,04	106	60.940,93	104	59.134,58	107	60.560,63	99	58.697,28	103	60.450,73
DIO	13	7.681,79	12	6.845,16	13	7.605,73	13	7.415,59	13	6.940,23	8	5.076,83	11	6.274,73
FAMES	5	2.852,15	5	2.852,15	4	2.281,72	4	2.281,72	4	1.844,39	5	3.327,51	5	2.852,15
FAPES	21	11.598,74	22	12.188,19	22	12.739,60	22	11.883,96	18	9.925,48	18	11.066,35	19	11.180,43
ESESP	6	3.327,51	6	3.479,62	6	3.422,58	7	3.517,65	6	3.422,58	6	3.422,58	6	3.422,58
IASES	35	19.584,76	35	19.965,05	39	22.037,62	38	21.676,34	38	21.200,98	35	19.660,83	34	19.109,40
IDAF	34	18.691,09	36	19.774,90	37	21.048,86	36	20.307,30	35	19.413,63	35	20.896,76	37	21.105,91
IEMA	55	30.251,80	55	30.537,02	56	32.837,75	60	35.100,44	60	32.552,53	61	40.861,82	59	33.294,10
INCAPER	20	10.838,17	20	10.667,04	18	9.526,18	16	9.126,88	16	8.708,57	13	6.369,80	14	7.700,81
IOPES	17	9.773,37	16	9.126,88	16	9.126,88	16	8.917,73	16	8.594,48	12	6.845,16	17	7.890,95
IPAJM	45	25.022,86	45	24.984,83	42	23.958,06	42	23.920,04	43	22.531,99	43	21.239,05	41	22.950,30
IJSN	20	10.876,20	19	10.267,74	19	11.380,09	20	11.218,46	19	10.838,17	18	9.202,94	15	8.480,38
IPEM	4	2.281,72	4	2.167,63	4	2.281,72	4	2.281,72	4	2.281,72	4	2.281,72	4	2.281,72
PROCON	20	10.819,16	19	10.838,17	19	10.838,17	19	10.172,67	16	8.613,49	13	7.415,59	14	7.986,02
PRODEST	23	13.119,89	24	13.481,16	23	12.910,73	22	12.549,46	23	12.777,63	22	12.549,46	23	12.378,33
JUCEES	23	13.100,88	23	12.511,43	21	11.979,03	21	11.104,36	18	9.697,31	23	12.568,48	24	12.986,79
RTV-ES	28	15.553,72	25	13.823,42	26	13.785,39	24	13.481,16	22	12.150,16	21	12.188,19	20	11.579,73
SUPPIN	4	2.205,68	-	-	-	-	-	-	-	-	-	-	-	-
<b>TOTAL DA INDIRETA</b>	<b>531</b>	<b>295.425,79</b>	<b>524</b>	<b>293.277,03</b>	<b>532</b>	<b>302.945,85</b>	<b>527</b>	<b>297.460,21</b>	<b>516</b>	<b>283.370,57</b>	<b>487</b>	<b>284.169,35</b>	<b>499</b>	<b>282.804,33</b>

Órgãos	mar/2017		abr/2017		mai/2017		jun/2017		jul/2017		ago/2017		set/2017	
	Quant.	Valor	Quant.	Valor	Quant.	Valor	Quant.	Valor	Quant.	Valor	Quant.	Valor	Quant.	Valor
IDURB	-	-	-	-	-	-	-	-	-	-	-	-	-	-
ARSI	-	-	-	-	-	-	-	-	-	-	-	-	-	-
ADERES	7	3.993,01	7	3.897,94	6	3.422,58	6	3.422,58	6	3.422,58	6	3.422,58	5	2.852,15
AGERH	9	5.133,87	9	5.133,87	10	5.609,23	9	4.981,76	8	4.563,44	11	5.780,36	12	6.597,97
ARSP	10	5.343,03	10	5.590,21	10	5.704,30	10	5.647,26	13	6.959,25	12	6.464,88	13	7.586,72
DER	29	16.960,79	33	18.710,10	32	18.253,76	35	20.763,64	37	21.105,91	37	20.231,26	40	22.703,13
DETRAN	103	58.469,09	105	59.495,84	106	60.503,61	114	64.553,64	111	61.587,43	111	63.945,20	115	67.687,59
DIO	12	6.502,90	11	6.274,73	11	6.274,73	11	6.274,73	11	6.027,54	11	6.201,13	10	5.419,08
FAMES	5	2.852,15	6	3.346,52	6	3.080,32	5	2.490,88	5	2.852,15	4	2.186,65	4	2.053,55
FAPES	19	10.838,17	20	11.047,33	19	10.629,01	18	9.906,47	17	9.450,12	21	11.199,45	25	13.291,02
ESESP	6	3.422,58	6	3.422,58	6	3.422,58	6	3.422,58	6	3.422,58	5	2.433,83	6	3.308,50
IASES	31	17.188,96	32	17.873,48	36	20.839,71	37	20.415,53	33	18.329,82	38	21.904,51	39	22.474,95
IDAF	39	22.360,85	40	22.056,61	38	21.676,34	41	22.912,26	39	22.208,74	38	21.505,20	40	22.874,26
IEMA	58	32.438,45	55	30.536,43	53	29.643,35	53	29.567,28	51	27.513,75	47	26.658,09	53	31.050,42
INCAPER	14	7.986,02	14	7.890,95	15	8.955,75	15	8.480,39	16	8.461,38	18	9.583,22	17	9.697,31
IOPES	13	7.415,59	13	7.415,59	15	8.556,45	16	8.993,78	17	9.031,81	19	8.993,78	17	9.906,47
IPAJM	39	21.296,05	41	23.482,69	45	25.155,95	46	25.688,35	44	24.794,69	45	25.555,26	45	25.536,25
IJSN	14	7.986,02	17	10.096,61	18	10.267,74	20	11.655,78	19	10.648,03	17	9.583,22	20	11.237,48
IPEM	3	1.711,29	3	1.711,29	4	1.996,50	5	2.852,15	5	2.852,15	5	3.650,75	6	3.574,70
PROCON	18	8.879,69	17	9.697,31	17	9.221,95	20	11.522,67	20	11.446,63	17	9.450,12	18	10.343,79
PRODEST	21	11.979,03	20	11.199,44	26	14.089,61	25	14.260,75	26	14.203,71	24	13.690,32	27	15.078,37
JUCEES	24	13.690,32	24	13.157,92	23	13.119,89	25	14.108,63	26	14.641,03	25	13.195,94	24	13.538,21
RTV-ES	20	11.408,60	21	11.712,83	22	12.796,65	22	12.549,46	21	11.142,40	17	9.526,18	19	10.971,27
SUPPIN	-	-	-	-	-	-	-	-	-	-	-	-	-	-
<b>TOTAL DA INDIRETA</b>	<b>494</b>	<b>277.856,46</b>	<b>504</b>	<b>283.750,27</b>	<b>518</b>	<b>293.220,01</b>	<b>539</b>	<b>304.470,57</b>	<b>531</b>	<b>294.665,14</b>	<b>528</b>	<b>295.161,93</b>	<b>555</b>	<b>317.783,19</b>

Fonte: Relatórios SIARHES - Administração Direta e Autarquias.

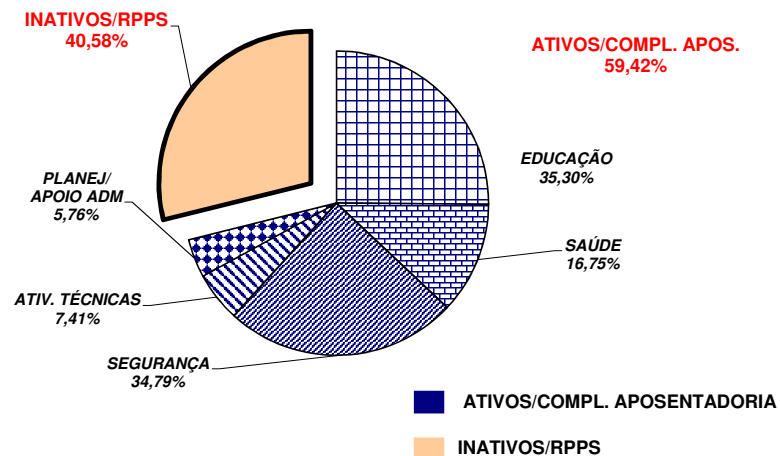
	ago/16		set/16		out/16		nov/16		dez/16		jan/17		fev/17	
<b>TOTAL GERAL</b>	<b>3.623</b>	<b>2.188.321,11</b>	<b>3.614</b>	<b>2.201.089,92</b>	<b>3.615</b>	<b>2.202.996,77</b>	<b>3.584</b>	<b>2.195.503,26</b>	<b>3.515</b>	<b>2.113.984,15</b>	<b>2.684</b>	<b>1.695.736,78</b>	<b>2.783</b>	<b>1.730.184,19</b>
	mar/17		abr/17		mai/17		jun/17		jul/17		ago/17		set/17	
<b>TOTAL GERAL</b>	<b>2.741</b>	<b>1.725.699,90</b>	<b>2.777</b>	<b>1.740.598,36</b>	<b>2.814</b>	<b>1.613.078,81</b>	<b>2.902</b>	<b>1.781.342,02</b>	<b>2.898</b>	<b>1.767.675,19</b>	<b>2.779</b>	<b>1.566.337,11</b>	<b>2.835</b>	<b>1.759.048,08</b>

**DEMONSTRATIVO DO QUANTITATIVO E DA DISTRIBUIÇÃO DA FOLHA DE PAGAMENTO COM PESSOAL DO PODER EXECUTIVO  
NAS ÁREAS DE EDUCAÇÃO, SAÚDE, SEGURANÇA PÚBLICA E OUTROS  
SETEMBRO/2017**

**Demonstrativo do Número de Servidores**

ESPECIFICAÇÃO	DADOS MÊS SETEMBRO/17	%	MÉDIA MENSAL OUT/16 A SET/17	%
<b>1 - ATIVOS/COMPL. APOSENTADORIA</b>	<b>54.002</b>	<b>58,97</b>	<b>53.629</b>	<b>59,42</b>
EDUCAÇÃO (1)	19.708	36,49	18.930	35,30
SAÚDE (2)	8.907	16,49	8.982	16,75
SEGURANÇA (3)	18.375	34,03	18.657	34,79
OUTROS ATIV. TÉCNICAS (4)	3.902	7,23	3.971	7,41
OUTROS PLANEJ./APOIO ADM. (5)	3.110	5,76	3.089	5,76
<b>2 - INATIVOS/RPPS</b>	<b>37.580</b>	<b>41,03</b>	<b>36.622</b>	<b>40,58</b>
<b>TOTAL</b>	<b>91.582</b>	<b>100,00</b>	<b>90.251</b>	<b>100,00</b>

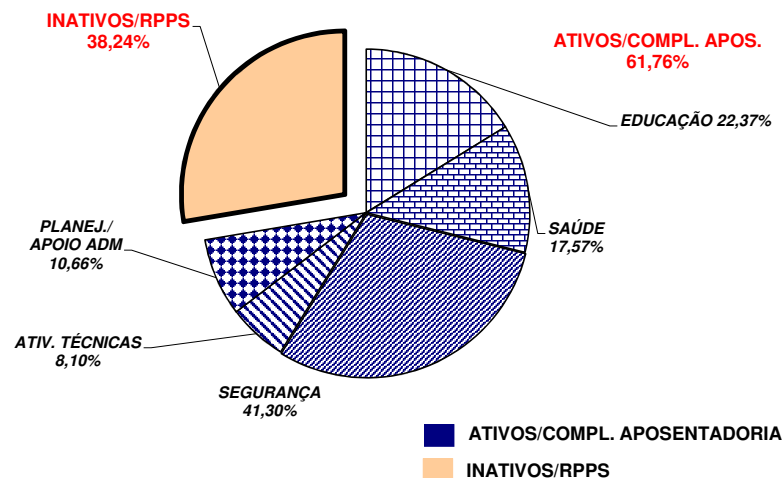
Fonte: Relatórios SIARHES - Administração Direta e Autarquias.



**Demonstrativo dos Gastos**

ESPECIFICAÇÃO	DADOS MÊS SETEMBRO/17	%	MÉDIA MENSAL OUT/16 A SET/17	%
<b>1 - ATIVOS/COMPL. APOSENTADORIA</b>	<b>272.951,64</b>	<b>59,85</b>	<b>281.583,63</b>	<b>61,76</b>
EDUCAÇÃO (1)	58.473,04	21,42	62.993,53	22,37
SAÚDE (2)	47.619,35	17,45	49.468,08	17,57
SEGURANÇA (3)	115.330,30	42,25	116.297,57	41,30
OUTROS ATIV. TÉCNICAS (4)	22.276,16	8,16	22.816,89	8,10
OUTROS PLANEJ./APOIO ADM. (5)	29.252,79	10,72	30.007,56	10,66
<b>2 - INATIVOS/RPPS</b>	<b>183.089,41</b>	<b>40,15</b>	<b>174.312,09</b>	<b>38,24</b>
<b>TOTAL</b>	<b>456.041,05</b>	<b>100,00</b>	<b>455.895,72</b>	<b>100,00</b>

Fonte: Relatórios SIARHES - Administração D



**Notas:**

(1) - Inclui SEDU CLT/Estatutário/DTA e DTM.

(2) - Inclui SESA - Efetivos, Comissionados e Contratados Temporários

(3) - Inclui PM/PC - Administrativos e Policiais; CBMES; HPM, SESP; SEJUS e IASES

(4) - Inclui SEAG; SEAMA; SECULT; SEDH; SETADES; SEDES;SETUR; SEDURB; SETOP; SESPORT; ADERES; AGERH; DER/ES; FAMES; ESESP; IEMA; IDAF; INCAPER, IOPES, DETRAN, IDURB e ARSI.

(5) - Inclui SECONT; APE; ASPE; SEG; Casa Civil; Vice Governadoria; Casa Militar; SECTI; Defensoria Pública; PGE; SEP; SEGER; Previdência Complementar; Pensões Especiais; SECOM; SEFAZ; FAPES; IJSN; RTV-ES; DIO; IPAJM; PROCON; PRODEST; IPEM; JUCEES e SUPPIN



**DEMONSTRATIVO DA CONTRIBUIÇÃO PATRONAL E DOS SERVIDORES, DO  
PODER EXECUTIVO, PARA O REGIME PRÓPRIO DE PREVIDÊNCIA SOCIAL - RPPS**

Em R\$ 1,00

ESPECIFICAÇÃO	MESES						
	AGOSTO/2016	SETEMBRO/2016	OUTUBRO/2016	NOVEMBRO/2016	DEZEMBRO/2016	JANEIRO/2017	FEVEREIRO/2017
<b>FF/Fundo Financeiro</b>	<b>33.177.678,93</b>	<b>33.286.216,53</b>	<b>32.704.311,18</b>	<b>31.798.085,47</b>	<b>31.962.751,23</b>	<b>31.632.758,26</b>	<b>30.371.104,83</b>
Contribuição Servidores	13.735.341,36	13.797.555,56	13.605.061,98	13.283.928,51	13.324.498,05	13.200.235,77	12.349.088,62
Contribuição Patronal	19.442.337,57	19.488.660,97	19.099.249,20	18.514.156,96	18.638.253,18	18.432.522,49	18.022.016,21
<b>FP/Fundo Previdenciário</b>	<b>22.403.121,00</b>	<b>23.203.398,71</b>	<b>22.224.376,56</b>	<b>22.018.209,51</b>	<b>22.650.892,39</b>	<b>22.748.857,16</b>	<b>22.815.937,37</b>
Contribuição Servidores	7.470.991,76	7.737.088,35	7.410.588,68	7.341.995,51	7.552.910,43	7.699.189,66	7.709.561,55
Contribuição Patronal	14.932.129,24	15.466.310,36	14.813.787,88	14.676.214,00	15.097.981,96	15.049.667,50	15.106.375,82
<b>Total</b>	<b>55.580.799,93</b>	<b>56.489.615,24</b>	<b>54.928.687,74</b>	<b>53.816.294,98</b>	<b>54.613.643,62</b>	<b>54.381.615,42</b>	<b>53.187.042,20</b>

ESPECIFICAÇÃO	MESES						
	MARÇO/2017	ABRIL/2017	MAIO/2017	JUNHO/2017	JULHO/2017	AGOSTO/2017	SETEMBRO/2017
<b>FF/Fundo Financeiro</b>	<b>30.897.554,06</b>	<b>30.375.334,73</b>	<b>30.407.684,89</b>	<b>29.433.274,30</b>	<b>29.976.578,33</b>	<b>29.499.256,46</b>	<b>29.047.077,53</b>
Contribuição Servidores	12.762.865,23	12.650.246,31	12.698.570,58	12.386.637,02	12.584.607,69	12.409.592,27	12.273.126,01
Contribuição Patronal	18.134.688,83	17.725.088,42	17.709.114,31	17.046.637,28	17.391.970,64	17.089.664,19	16.773.951,52
<b>FP/Fundo Previdenciário</b>	<b>22.830.891,16</b>	<b>23.162.318,44</b>	<b>23.247.238,30</b>	<b>23.068.274,82</b>	<b>23.165.912,01</b>	<b>23.151.007,67</b>	<b>23.096.427,27</b>
Contribuição Servidores	7.720.549,72	7.826.748,58	7.858.262,78	7.795.663,06	7.832.281,95	7.827.012,37	7.806.048,99
Contribuição Patronal	15.110.341,44	15.335.569,86	15.388.975,52	15.272.611,76	15.333.630,06	15.323.995,30	15.290.378,28
<b>Total</b>	<b>53.728.445,22</b>	<b>53.537.653,17</b>	<b>53.654.923,19</b>	<b>52.501.549,12</b>	<b>53.142.490,34</b>	<b>52.650.264,13</b>	<b>52.143.504,80</b>

Fonte: Relatórios SIARHES - PRO2722R da Administração Direta e Autarquias.

Obs.: A partir de jan/10, com a edição da L.C. nº 539/2009, deixou de ser devida a parcela de IPAJM patronal dos aposentados e pensionistas.

**DEMONSTRATIVO DA CONTRIBUIÇÃO PATRONAL E DOS SERVIDORES, DO  
PODER EXECUTIVO, PARA O INSTITUTO NACIONAL DO SEGURO SOCIAL - INSS**

Em R\$ 1,00

ESPECIFICAÇÃO	MESES						
	AGOSTO/2016	SETEMBRO/2016	OUTUBRO/2016	NOVEMBRO/2016	DEZEMBRO/2016	JANEIRO/2017	FEVEREIRO/2017
<b>INSS - Contribuição Servidores</b>	<b>5.706.517,92</b>	<b>4.978.636,20</b>	<b>5.690.780,23</b>	<b>4.917.132,58</b>	<b>7.122.941,39</b>	<b>3.032.773,92</b>	<b>3.951.593,83</b>
<b>INSS - Contribuição Patronal</b>	<b>11.973.040,93</b>	<b>10.576.154,99</b>	<b>11.988.305,17</b>	<b>10.536.475,38</b>	<b>16.169.215,12</b>	<b>6.604.625,35</b>	<b>9.081.824,22</b>
<b>Total</b>	<b>17.679.558,85</b>	<b>15.554.791,19</b>	<b>17.679.085,40</b>	<b>15.453.607,96</b>	<b>23.292.156,51</b>	<b>9.637.399,27</b>	<b>13.033.418,05</b>

ESPECIFICAÇÃO	MESES						
	MARÇO/2017	ABRIL/2017	MAIO/2017	JUNHO/2017	JULHO/2017	AGOSTO/2017	SETEMBRO/2017
<b>INSS - Contribuição Servidores</b>	<b>4.173.550,38</b>	<b>4.941.019,77</b>	<b>5.212.064,78</b>	<b>5.960.203,75</b>	<b>5.000.649,95</b>	<b>5.352.860,74</b>	<b>5.394.985,38</b>
<b>INSS - Contribuição Patronal</b>	<b>9.283.093,31</b>	<b>10.813.246,23</b>	<b>11.357.289,05</b>	<b>12.828.317,07</b>	<b>10.883.616,54</b>	<b>11.367.934,52</b>	<b>11.481.427,73</b>
<b>Total</b>	<b>13.456.643,69</b>	<b>15.754.266,00</b>	<b>16.569.353,83</b>	<b>18.788.520,82</b>	<b>15.884.266,49</b>	<b>16.720.795,26</b>	<b>16.876.413,11</b>

Fonte: Relatórios SIARHES - PRO0546R da Administração Direta e Autarquias.

Obs.: Da contribuição patronal estão deduzidos os valores dos benefícios previdenciários de Salário Família e Salário Maternidade.

